

Powiatowy Urząd Pracy w Chojnicach

Powiatowy Urząd Pracy w Chojnicach

Powiatowy Urząd Pracy w Chojnicach

Powiatowy Urząd Pracy w Chojnicach

Powiatowy Urząd Pracy w Chojnicach

Powiatowy Urząd Pracy w Chojnicach

Powiatowy Urząd Pracy w Chojnicach

Powiatowy Urząd Pracy w Chojnicach

Powiatowy Urząd Pracy w Chojnicach

Powiatowy Urząd Pracy w Chojnicach

Powiatowy Urząd Pracy w Chojnicach

Powiatowy Urząd Pracy w Chojnicach

**INFORMACJA MIESIĘCZNA
O RYNKU PRACY
POWIATU CHOJNICKIEGO**

SIERPIEŃ 2014 r.

Opracował:
Dział Organizacyjno-Administracyjny

wrzesień 2014

SPIS TREŚCI

	STRONA
A.	INFORMACJA MIESIĘCZNA
I.	PRZEGLĄD SYTUACJI NA RYNKU PRACY POWIATU CHOJNICKIEGO W SIERPNIU 2014 R.
1.	Zmiana w poziomie liczby bezrobotnych 3
2.	Stopa bezrobocia 6
II.	STRUKTURA BEZROBOTNYCH
1.	Wybrane kategorie bezrobotnych 7
2.	Bezrobotni wg wykształcenia 8
III.	PŁYNNOŚĆ BEZROBOCIA I AKTYWIZACJA BEZROBOTNYCH
1.	Napływ do bezrobocia 9
2.	Odływ z bezrobocia 10
3.	Aktywizacja bezrobotnych 11
IV.	REALIZOWANE USŁUGI I INSTRUMENTY RYNKU PRACY 12
V.	POŚREDNICTWO PRACY I WYBRANE FORMY AKTYWIZACJI
1.	Oferty pracy 13
2.	EURES 15
3.	Kontakty z pracodawcami 15
4.	Cudzoziemcy 15
5.	Zwolnienia grupowe 15
VI.	FUNDUSZ PRACY I EUROPEJSKI FUNDUSZ SPOŁECZNY 16
VII.	Dynamika bezrobocia w latach 2013-2014 17

A. Informacja miesięczna

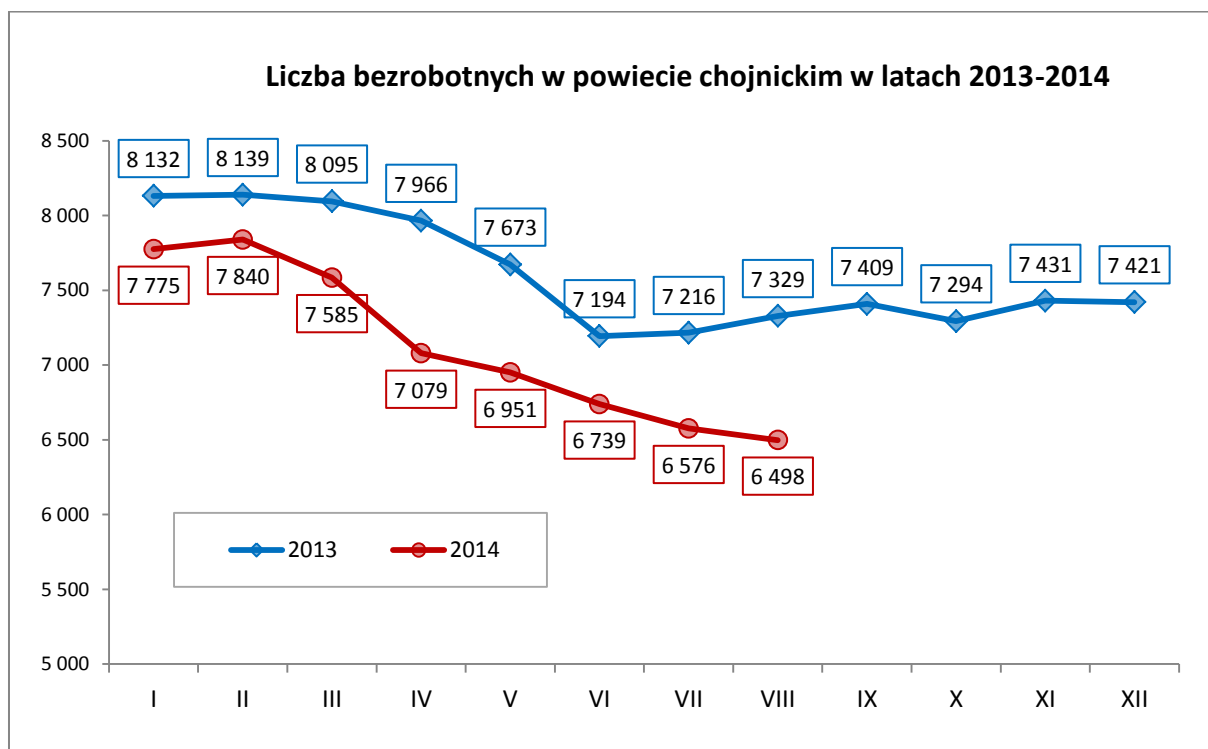
I. PRZEGLĄD SYTUACJI NA RYNKU PRACY POWIATU CHOJNICKIEGO W SIERPNIU 2014 R.

1. Zmiana w poziomie liczby bezrobotnych.

Liczba osób bezrobotnych w powiecie chojnickim, według stanu na dzień 31.08.2014 r. wyniosła **6.498**

W stosunku do stanu bezrobotnych w końcu poprzedniego miesiąca liczba osób zarejestrowanych w PUP w Chojnicach zmalała o 1,2% (tj. o 78 osób).

Spadek liczby bezrobotnych odnotowano również w stosunku do stanu z końca analogicznego okresu 2013 roku (tj. 31.08.2013), w badanym okresie wyniósł on 11,3% (tj. o 831 osób).

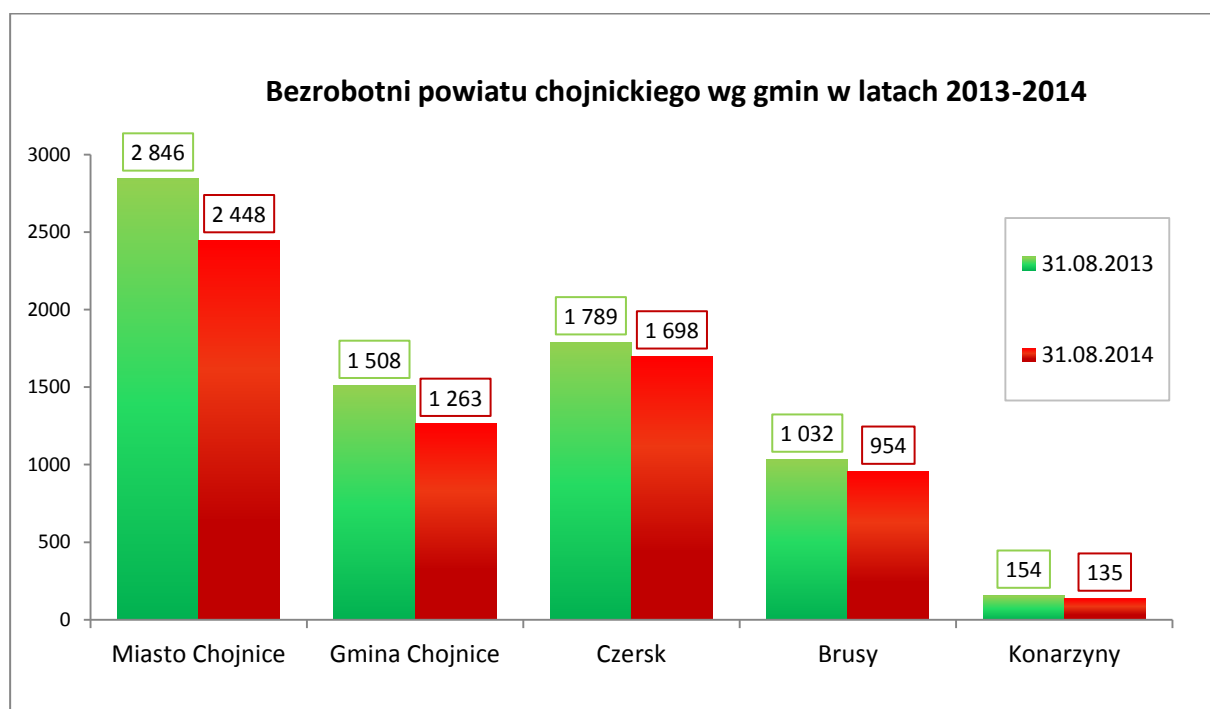


Poziom bezrobocia w poszczególnych miesiącach 2014 roku.

	STYCZEŃ	LUTY	MARZEC	KWIECIEŃ	MAJ	CZERWIEC	LIPIEC	SIERPIEŃ	WRZESIEŃ	PAŹDZIERNIK	LISTOPAD	GRUDZIEŃ
Liczba bezrobotnych w ostatnim dniu miesiąca	7.775	7.840	7.585	7.079	6.951	6.739	6.576	6.498				
Wzrost(+)/spadek(-) w stosunku do poprzedniego miesiąca	+354	+65	-255	-506	-128	-212	-163	-78				
Procentowy wzrost(+)/spadek(-) liczby bezrobotnych w stosunku do analogicznego miesiąca 2013 roku	-4,4%	-3,7%	-6,3%	-11,1%	-9,4%	-6,3%	-8,9%	-11,3%				

Zmiany wielkości bezrobocia w miesiącu sierpniu 2014 r. stosunku do poprzedniego miesiąca, w poszczególnych gminach powiatu chojnickiego ilustruje poniższa tabela:

	31.07.2014	31.08.2014	Wzrost/Spadek	
			+/-	%
Miasto Chojnice	2.428	2.448	+20	+0,8%
Gmina Chojnice	1.295	1.263	-32	-2,5%
Czersk	1.759	1.698	-61	-3,5%
Brusy	950	954	+4	+0,4%
Konarzyń	144	135	-9	-6,3%



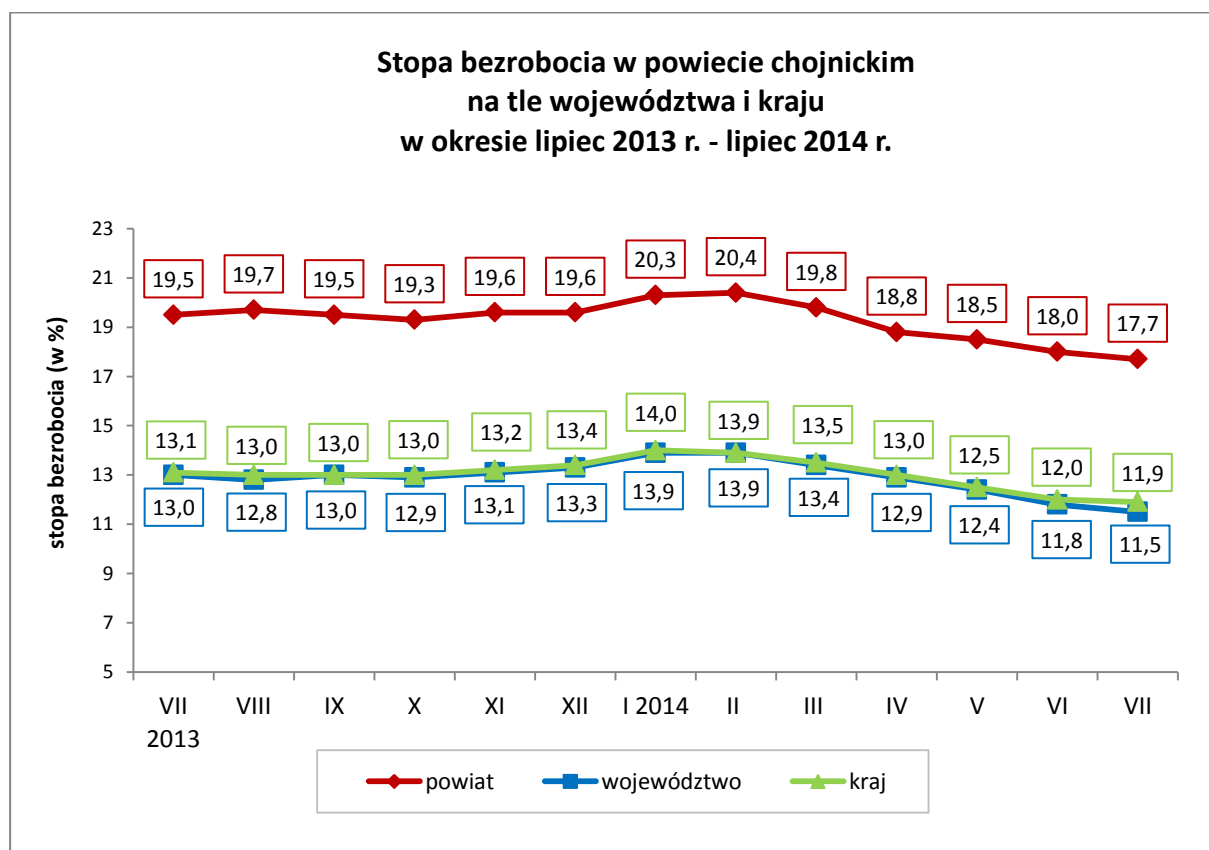
Na koniec sierpnia 2014 r. w ewidencji Powiatowego Urzędu Pracy w Chojnicach pozostawało **151 osób poszukujących pracy** – nie posiadających statusu osoby bezrobotnej, z tego 45 osób to niepełnosprawni nie pozostający w zatrudnieniu.

2. Stopa bezrobocia

Stopa bezrobocia w powiecie chojnickim w końcu czerwca 2014 roku kształtowała się na poziomie **17,7%**, w województwie pomorskim wskaźnik ten osiągnął wartość 11,5% zaś w skali całego kraju 11,9%.

W porównaniu do sytuacji sprzed miesiąca wysokość tego wskaźnika w powiecie chojnickim zmalała 0,3 punktu procentowego, w województwie pomorskim stopa bezrobocia w badanym okresie również zmalała o 0,3 punktu procentowego, natomiast w skali całego kraju o 0,1 punktu procentowego.

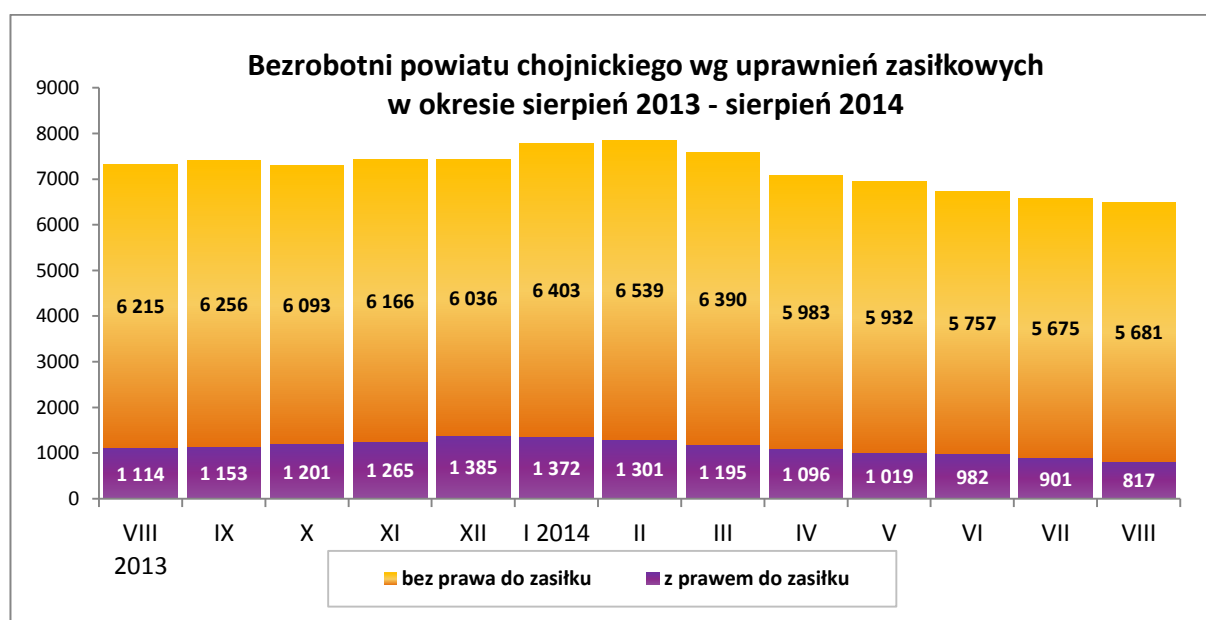
W badanym okresie odnotowano spadek stopy bezrobocia również w stosunku do analogicznego okresu roku 2013. Wskaźnik ten w końcu lipca 2014 roku okazał się o 1,4 punktu procentowego niższy niż rok wcześniej.



II. STRUKTURA BEZROBOTNYCH

1. Wybrane kategorie bezrobotnych

- **Kobiety**, w liczbie 3.530 osób, w końcu sierpnia 2014 roku stanowiły 54,3% ogółu bezrobotnych. W porównaniu do analogicznego okresu roku 2013, ich liczba zmalała o 460 osób, tj. 11,5%. W stosunku do sierpnia 2013 r. zmalał również o 0,1 punktu procentowego udział kobiet w ogólnej liczbie bezrobotnych.
- **Prawo do pobierania zasiłku** w końcu sierpnia 2014 roku przysługiwało 817 osobom, czyli 12,6% populacji bezrobotnych. W porównaniu do sierpnia 2013 r. liczba osób w tej grupie zmalała o 297 osób (tj. 26,7%), natomiast udział tej kategorii bezrobotnych w ogólnej liczbie zarejestrowanych, w stosunku do analogicznego okresu roku poprzedniego zmalał o 2,6 punktu procentowego.

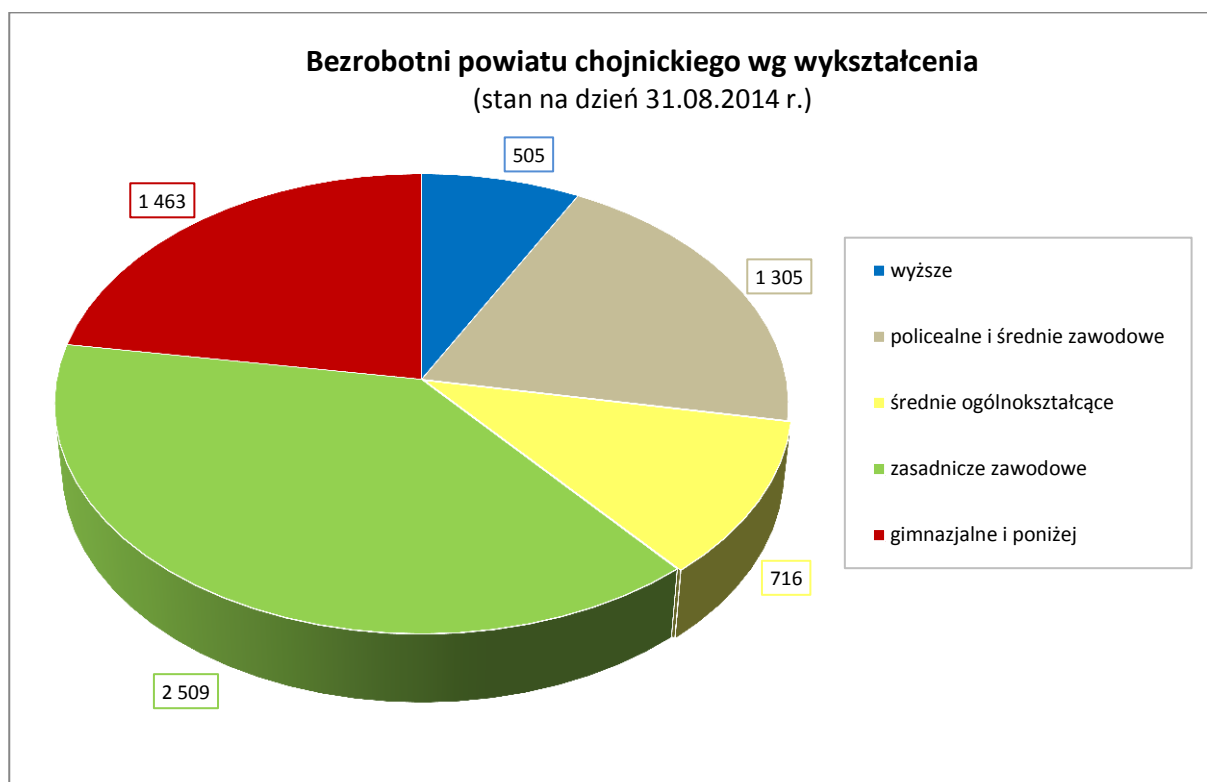


- **Mieszkańcy wsi** w sierpniu 2014 r. stanowili 45,5% ogółu bezrobotnych (2.959 osób). W porównaniu do analogicznego okresu 2013 r. liczba osób tej kategorii zmalała o 359 osób (tj. 10,8%). Wzrósł natomiast, o 0,2 punktu procentowego, udział tej kategorii bezrobotnych w ogólnej liczbie zarejestrowanych.
- W końcu sierpnia 2014 r. – 4,8% ogółu bezrobotnych (tj. 325 osób) stanowiły **osoby zwolnione z przyczyn dot. zakładu pracy**; przed rokiem takich osób było 352, co stanowiło wówczas również 4,8% ogółu bezrobotnych.
- W rejestrach PUP Chojnice w sierpniu 2014 r. pozostawały 1.382 **osób bezrobotne do 25 roku życia**, które stanowiły 21,3% ogółu bezrobotnych. W porównaniu z sierpniem 2013 r., widoczny jest spadek liczby bezrobotnych tej grupy o 319 osób, tj. o 18,8%, jak i ich procentowego udziału w ogólnej liczbie zarejestrowanych bezrobotnych o 1,9 punktu procentowego.

2. Bezrobotni wg poziomu wykształcenia

Struktura osób bezrobotnych wg wykształcenia przedstawia się następująco:

Wykształcenie	% udział bezrobotnych	
	31.08.2013	31.08.2014
Zasadnicze zawodowe	38,4%	38,6%
Gimnazjalne i poniżej	22,4%	22,5%
Policealne i średnie zawodowe	20,2%	20,1%
Średnie ogólne	11,7%	11,0%
Wyższe	7,3%	7,8%



We wszystkich gminach powiatu chojnickiego wśród zarejestrowanych bezrobotnych dominują osoby bez wykształcenia średniego (legitymujące się wykształceniem zasadniczym zawodowym i gimnazjalnym). W skali powiatu w końcu sierpnia 2014 r., grupa ta łącznie stanowiła aż 61,1% ogółu, tj. 3.972 osoby.

III. PŁYNNOŚĆ BEZROBOCIA I AKTYWIZACJA BEZROBOTNYCH

	I	II	III	IV	V	VI	VII	VIII	IX	X	XI	XII
Liczba rejestrujących się	812	558	510	585	588	577	665	573				
Liczba wyłączonych z ewidencji ogółem:	458	493	765	1.091	716	789	828	651				
w tym												
podjęcia pracy	249	247	422	435	348	372	283	230				
niepotwierdzenie gotowości	150	138	146	428	134	206	357	269				

1. Napływ do bezrobocia

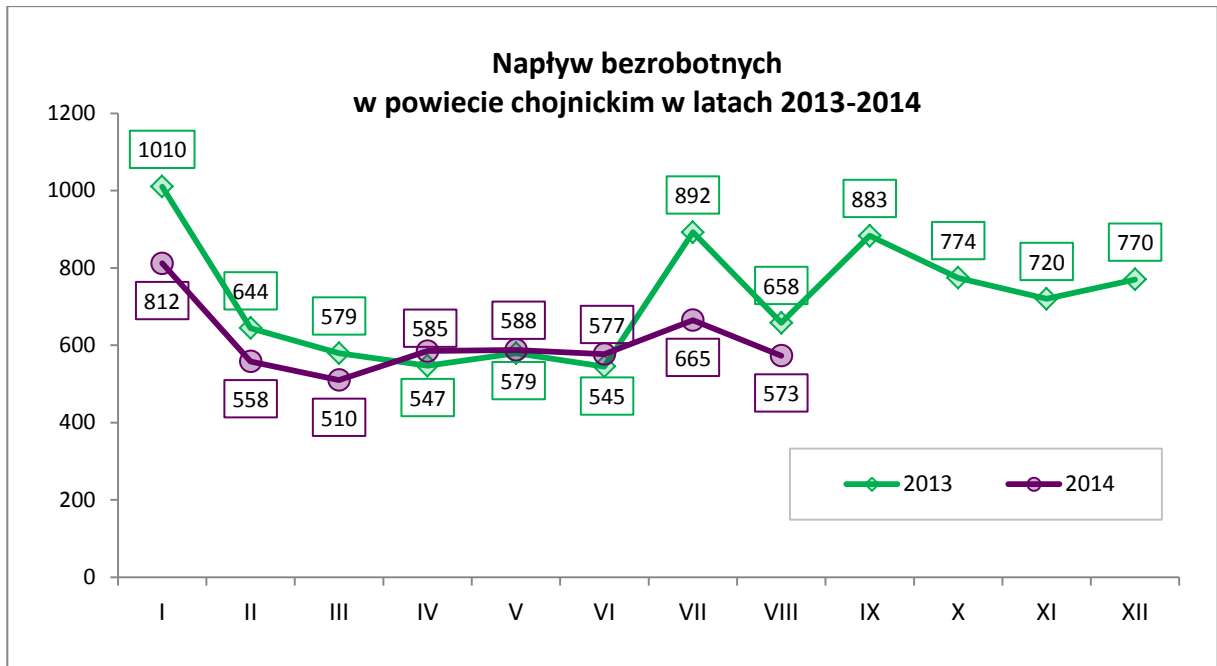
W sierpniu br. w Powiatowym Urzędzie Pracy w Chojnicach odnotowano **napływ 573 osób bezrobotnych** (tj. o 92 osoby mniej niż miesiąc wcześniej i o 85 osób mniej niż w tym samym okresie rok wcześniej).

Spośród osób napływających do ewidencji bezrobotnych w sierpniu 2014 roku – 449 osób zarejestrowało się po raz kolejny, co stanowiło 78,4% ogółu napływu do bezrobocia. W ogólnej liczbie osób napływających ponownie do bezrobocia 12,5% (56 osób), stanowiły osoby powracające po zakończeniu udziału w aktywnych programach rynku pracy.

W sierpniu 2014 r. – 124 osoby zarejestrowały się w tutejszym urzędzie po raz pierwszy, co stanowiło 21,6% napływu.

Napływ bezrobotnych w gminach powiatu chojnickiego w 2014 roku.

	I	II	III	IV	V	VI	VII	VIII	IX	X	XI	XII	Ogółem
m. Chojnice	352	254	245	263	241	246	302	284					2.187
gm. Chojnice	175	98	85	103	134	110	125	98					928
Czersk	176	140	116	134	119	119	132	95					1.031
Brusy	92	60	52	73	84	82	93	83					619
Konarzyny	17	6	12	12	10	20	13	13					103
POWIAT	812	558	510	585	588	577	665	573					4.868

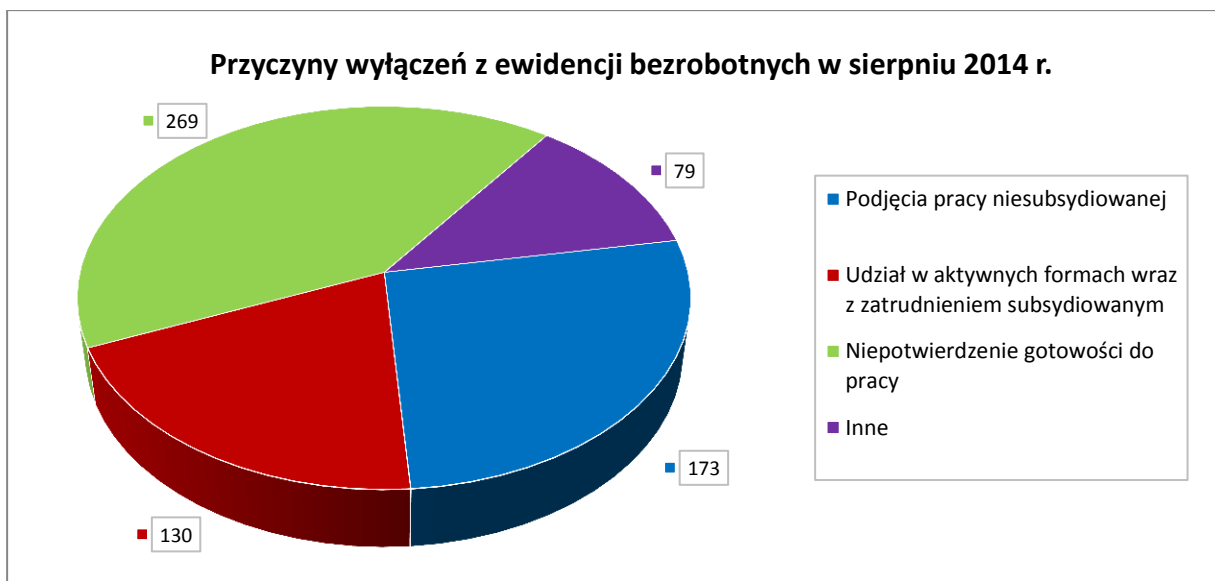


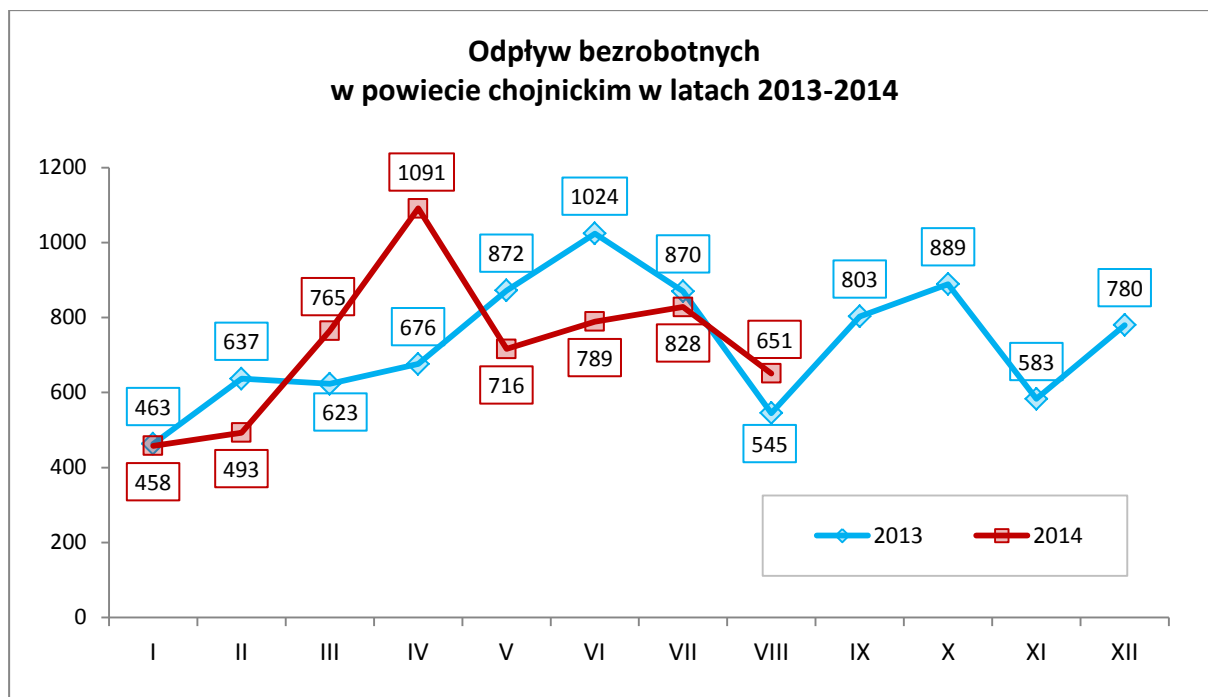
2. Odpływ z bezrobocia

W badanym miesiącu w wyniku działań Centrum Aktywizacji Zawodowej w PUP Chojnice **wyłączono z ewidencji 651 osób bezrobotnych** (o 138 osób mniej niż miesiąc wcześniej i o 106 osób więcej niż przed rokiem).

Główne przyczyny wyłączeń bezrobotnych z ewidencji w sierpniu 2014 r.:

- niepotwierdzenie gotowości do pracy – 269 osób (41,3% z ogółu wyłączeń),
- podjęcie pracy – 230 osób (35,3%),
- rozpoczęcie prac społecznie użytecznych – 29 osób (4,5%),
- dobrowolna rezygnacja ze statusu bezrobotnego – 27 osób (4,1%).





3. Aktywizacja bezrobotnych

W miesiącu sierpniu 2014 roku, w wyniku działań Centrum Aktywizacji Zawodowej w PUP Chojnice, ze środków Funduszu Pracy oraz Europejskiego Funduszu Społecznego zaktywizowano łącznie 130 osób (122 osoby w analogicznym okresie 2013 roku), natomiast 173 osoby podjęły zatrudnienie niesubsydiowane (248 osób rok wcześniej).

W sierpniu 2014 r., w porównaniu do analogicznego okresu roku poprzedniego, liczba podjęć pracy niesubsydiowanej zmalała o 30,2%, natomiast w liczbie osób zaktywizowanych ze środków FP i EFS w stosunku do sierpnia 2013 roku odnotowano wzrost o 6,6%.

Aktywizacja zawodowa wybranych grup bezrobotnych w sierpniu 2014 r.

Wyszczególnienie	Podjęcia pracy			Szkolenia	Staże	Prace społecznie użyteczne	Razem
	Ogółem	Niesubs.	Subsyd.*				
Ogółem	230	173	57	22	22	29	303
Kobiety	99	76	23	1	14	26	140
Zamieszkali na wsi	88	64	24	8	12	10	118
Do 25 roku życia	57	42	15	11	17	3	88
Powyżej 50 roku życia	31	19	12	1	1	9	42
Długotrwale bezrobotni	86	60	26	7	3	26	122

* zatrudnienie w ramach prac interwencyjnych, robót publicznych, podjęcie działalności gospodarczej, zatrudnienie na stanowiskach utworzonych przez pracodawców z Funduszu Pracy.

IV. REALIZOWANE USŁUGI I INSTRUMENTY RYNKU PRACY

W okresie styczeń-sierpień 2014 roku łącznie **7.493 osoby** bezrobotne zarejestrowane w Powiatowym Urzędzie Pracy w Chojnicach skorzystały z usług i instrumentów rynku pracy. Dane te wykazują, iż w stosunku do analogicznego okresu roku 2013 nastąpił wzrost tej liczby o **1.175 osoby**.

W analizowanym okresie, **usługami objęto 6.264 osoby** (wzrost o 1.125 osób) w stosunku do analogicznego okresu 2013), natomiast **instrumentami 1.229 osób** (tj. o 50 osób więcej w odniesieniu do roku 2013).

Osoby objęte usługami i instrumentami rynku pracy w okresie styczeń-sierpień 2013/2014

Nazwa usługi/instrumentu		I-VIII 2013	I-VIII 2014	Wzrost (+) Spadek (-)
USŁUGI:				
IPD (Indywidualny Plan Działania)		1.941	4.826	+2.885
Porady zawodowe indywidualne		2.173	942	-1.231
Grupowe informacje zawodowe		791	352	-439
Szkolenia ogółem:		234	144	-90
z tego:	Szkolenia grupowe	138	98	-40
	Szkolenia indywidualne	54	31	-23
	Kluby Pracy	30	10	-20
	Dofinansowanie studiów podyplomowych	12	5	-7
Staż				
Prace interwencyjne		495	426	-69
Prace interwencyjne		108	202	+94
Roboty publiczne		183	12	-171
Prace społecznie użyteczne		58	164	+106
Środki na podjęcie działalności gospodarczej (dotacje)		72	57	-15
Refundacja kosztów wyposażenia i doposażenia stanowisk pracy		211	220	+9
Koszty dojazdu		30	126	+96
Koszty opieki nad dzieckiem		3	1	-2
Stypendia za naukę		2	7	+5
Refundacja skł. na ubezpieczenie społeczne s-ni socjalnych		17	14	-3
Składki rolników		0	0	0
RAZEM (usługi + instrumenty)		6.318	7.493	+1.175

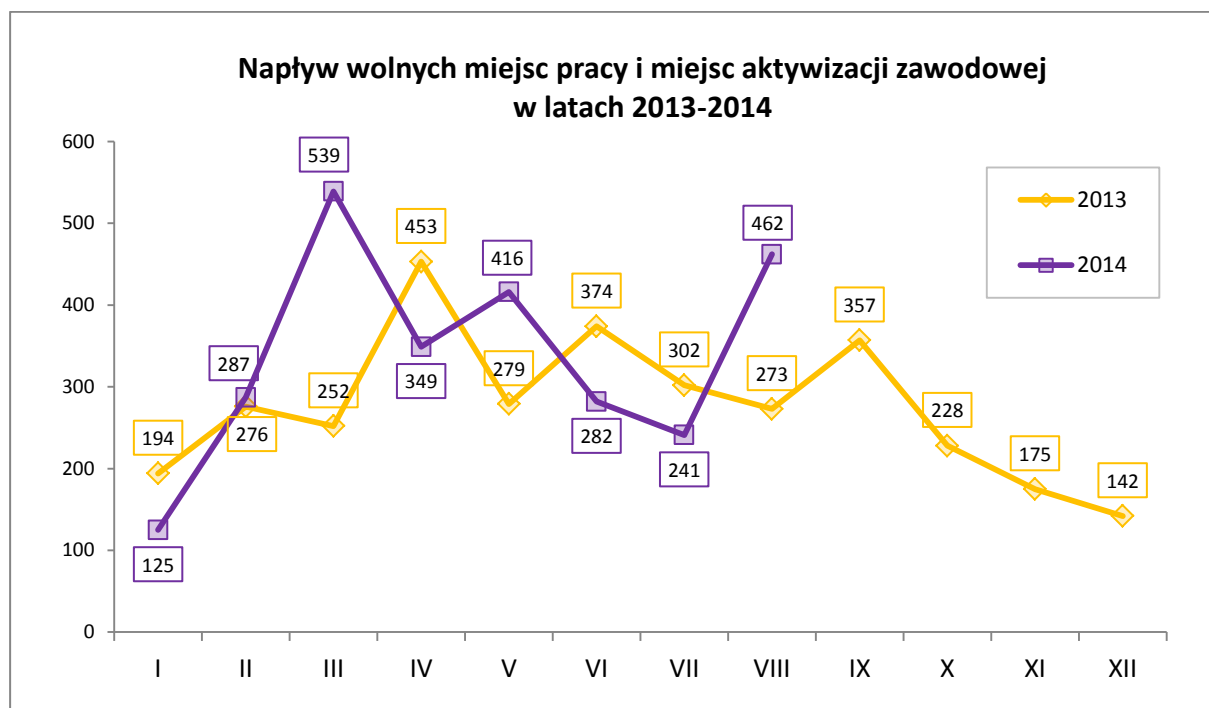
V. POŚREDNICTWO PRACY I WYBRANE FORMY AKTYWIZACJI

1. Oferty pracy

W sierpniu 2014 roku do Centrum Aktywizacji Zawodowej w PUP Chojnice **148** pracodawców przekazało do dyspozycji **221 ofert pracy na łączną liczbę 463 stanowisk** (w tym 54 miejsc stażowych).

Wśród ofert pracy zgłaszanych przez pracodawców najczęściej poszukiwano osób na stanowiska:

- przetwórcy ryb
- robotnik gospodarczy
- pracownik fizyczny
- sprzątaczkę
- sprzedawcę
- kierowca
- stolarz
- technik prac biurowych
- robotnik budowlany
- mechanik



Branża	Liczba zgłoszonych miejsc pracy w styczniu 2014 roku												
	I	II	III	IV	V	VI	VII	VIII	IX	X	XI	XII	Ogółem
Jednostki Samorządowe	14	125	60	78	78	60	49	116					580
Stolarstwo	5	4	12	8	4	1	11	13					58
Handel hurtowy i detaliczny	10	30	84	68	67	36	22	48					365
Produkcja i handel hurtowo detaliczny	8	16	44	34	40	21	19	23					205
Transport	9	26	15	10	17	9	8	22					116
Budownictwo	11	16	53	39	40	19	30	35					243
Przetwórstwo rybne	9	3	4	1	7	2	0	30					56
Ochrona zdrowia	4	2	20	1	8	0	0	5					40
Szkoły i Przedszkola	2	2	5	1	4	2	2	3					21
Produkcja z PCV i metalu	0	0	0	0	9	18	9	13					49
Usługi dla instytucji i ludności	47	52	202	74	85	96	86	141					783
Hotele, restauracje i bary	5	11	40	35	57	18	5	14					185
OGÓŁEM:	124	287	539	349	416	282	241	463					2.701

2. EURES

W sierpniu 2014 r. w ramach sieci Europejskich Sieci Służb Zatrudnienia EURES wpłynęły **12 oferty pracy na 42 wolnych miejsc pracy**.

Największe zapotrzebowanie zgłoszono:

Wielka Brytania - Pracownik magazynu	- 15 wolnych etatów
Norwegia - Rzeźnik	-6 wolnych etatów
Holandia - Zbiór owoców	- 5 wolnych etatów

3. Kontakty z pracodawcami

W ramach realizowanych zadań w sierpniu 2014 roku pośrednicy pracy nawiązali **25** kontaktów z podmiotami, które dotychczas nie współpracowały z PUP Chojnice oraz **123** kontaktów z podmiotami współpracującymi.

4. Cudzoziemcy

W sierpniu 2014 roku, w Centrum Aktywizacji Zawodowej Referat Pośrednictwa Pracy zarejestrowano **9 oświadczeń o zamiarze powierzenia wykonywania pracy cudzoziemcom**. Oświadczenia dotyczyły obywateli Ukrainy.

5. Zwolnienia grupowe

Referat Pośrednictwa Pracy w Centrum Aktywizacji Zawodowej PUP Chojnice monitoruje zwolnienia grupowe.

W sierpniu 2014 roku nie odnotowano zawiadomień o zamiarze przeprowadzenia zwolnień grupowych.

VI. FUNDUSZ PRACY I EUROPEJSKI FUNDUSZ SPOŁECZNY

W okresie styczeń-sierpień 2014 roku na realizację aktywnych programów rynku pracy wydatkowano kwotę: **6.375.577**

Realizacja aktywnych programów rynku pracy w okresie I-VIII 2014 roku

Program	Osoby uczestniczące w programach:			Wydatki Funduszu Pracy w zł
	Ogółem	z tego:		
		Skierowani w 2014	Kontynuujący program z 2013 roku	
Prace interwencyjne	202	187	15	452.392
Roboty publiczne	12	5	7	27.097
Szkolenia	144	139	5	185.240
Dotacje dla bezrobotnych	57	57	0	1.087.800
Doposażenie dla pracodawców	220	220	0	2.983.000
Staże	426	347	79	1.505.939
Zwrot kosztów przejazdu	126	126	0	26.361
Stypendia dla kontynuujących naukę	7	1	6	43.290
Prace społecznie użyteczne	164	137	27	20.611
Badanie lekarskie	-	-	-	17.177
Opieka nad dzieckiem/dziećmi do lat 7 lub osobą zależną	1	1	0	63
Refundacja składek na ubezpieczenie społeczne dla spółdzielni socjalnych	14	14	0	26 607
Składki rolników	0	0	0	0
RAZEM	1.373	1.234	139	6.375.577

VII. DYNAMIKA BEZROBOCIA W LATACH 2013-2014					
Lp.	Wyszczególnienie		31.08.2013	31.08.2014	Dynamika
1.	Liczba bezrobotnych		7.329	6.498	88,7
2.	Liczba kobiet		3.990	3.530	88,5
3.	Liczba mężczyzn		3.339	2.968	88,9
4.	wykształcenie	wyższe	534	505	94,6
		policealne i średnie zawodowe	1.477	1.305	88,4
		średnie ogólne	861	716	83,2
		zasadnicze zawodowe	2.818	2.509	89,0
		gimnazjalne i poniżej	1.639	1.463	89,3
5.	staż pracy	do 1 roku	809	757	93,6
		1-5 lat	1.917	1688	88,1
		5-10 lat	1.184	1.087	91,8
		10-20 lat	1.266	1.148	90,7
		20-30 lat	729	619	84,9
		30 i więcej	294	243	82,7
		bez stażu	1.130	956	84,6
6.	wiek	18-24	1.701	1.382	81,2
		25-34	2.104	1.840	87,5
		35-44	1.472	1.399	95,0
		45-54	1.279	1.123	87,8
		55-59	626	589	94,1
		60 lat i więcej	147	165	112,2
7.	zam.	miasto	4.011	3.539	88,2
		wieś	3.318	2.959	89,2
8.	bezrobotni wg gmin	miasto Chojnice	2.846	2.448	86,0
		gmina Chojnice	1.508	1.263	83,8
		Czersk	1.789	1.698	94,9
		Brusy	1.032	954	92,4
		Konarzyny	154	135	87,7
9.	Zawody najczęściej reprezentowane	Sprzedawca (kod zawodu: 522301)	749	652	87,0
		Ślusarz (722204)	381	320	84,0
		Technik ekonomista (331403)	279	242	86,7
		Krawiec (753105)	187	178	95,2
		Mechanik pojazdów samochodowych (723103)	175	175	100,0
		Stolarz (752205)	163	155	95,1
		Stolarz meblowy (752208)	148	122	82,4
		Murarz (711202)	126	110	87,3
		Technik mechanik (311504)	138	108	78,3
		Malarz budowlany (713102)	120	102	85,0
Kucharz (512001)	99	96	97,0		
10.	Osoby będący w szczególnej sytuacji na rynku (wybrane kategorie)	do 25 roku życia	1.701	1.382	81,2
		długotrwale bezrobotne	4.172	4.069	97,5
		kobiety, które nie podjęły zatrudnienia po urodzeniu dziecka	869	855	98,4
		powyżej 50 roku życia	1.410	1.307	92,7
		bez kwalifikacji zawodowych	2.221	1.951	87,8
		bez doświadczenia zawodowego	1.460	1.256	86,0
		bez wykształcenia średniego	4.457	3.972	89,1
		samotnie wychowujące co najmniej jedno dziecko do 18 roku życia	623	615	98,7
		które po odbyciu kary pozbawienia wolności nie podjęły zatrudnienia	53	50	94,3
		niepełnosprawni	418	347	83,0
		po zakończeniu kontraktu socjalnego	109	92	84,4

Powiatowy Urząd Pracy w Chojnicach

Powiatowy Urząd Pracy w Chojnicach

Powiatowy Urząd Pracy w Chojnicach

Powiatowy Urząd Pracy w Chojnicach

Powiatowy Urząd Pracy w Chojnicach

Powiatowy Urząd Pracy w Chojnicach

Powiatowy Urząd Pracy w Chojnicach

Powiatowy Urząd Pracy w Chojnicach

Powiatowy Urząd Pracy w Chojnicach

Powiatowy

**Powiatowy Urząd Pracy
ul. Lichnowska 5
89-600 Chojnice**

Chojnicach