



**Powiatowy Urząd Pracy
w Lublinie**

ZESTAWIENIA STATYSTYCZNE

*Stan na koniec **lutego 2025 r.***

<i>MRiPS-01 sprawozdanie o rynku pracy</i>	<i>str. 1</i>
<i>Osoby bezrobotne figurujące w rejestrze urzędu pracy w ostatnim półroczu</i>	<i>str. 10</i>
<i>Osoby bezrobotne włączane do ewidencji bezrobotnych w ostatnim półroczu</i>	<i>str. 11</i>
<i>Osoby bezrobotne wyłączone z ewidencji bezrobotnych w ostatnim półroczu</i>	<i>str. 12</i>
<i>Osoby bezrobotne wg miejsca zarejestrowania w ostatnich trzech miesiącach</i>	<i>str. 13</i>
<i>Bezrobotni zarejestrowani w PUP Lublin</i>	
<i>- według wieku</i>	<i>str. 14</i>
<i>- według wykształcenia</i>	<i>str. 14</i>
<i>- według stażu pracy</i>	<i>str. 15</i>
<i>- według czasu pozostawania bez pracy w miesiącach</i>	<i>str. 15</i>
<i>Wybrane kategorie osób bezrobotnych</i>	<i>str. 16</i>

MINISTERSTWO RODZINY, PRACY I POLITYKI SPOŁECZNEJ,
ul. Nowogrodzka 1/3/5, 00-513 Warszawa

Powiatowy Urząd Pracy w Lublinie	MRPiPS – 01 Sprawozdanie o rynku pracy 01.02.2025- 28.02.2025	Termin przekazania: zgodnie z PBSSP 2025 r.
Numer identyfikacyjny REGON 431214322		
Obowiązek przekazywania danych statystycznych wynika z art. 30 ust.1 pkt 3 ustawy z dnia 29 czerwca 1995 r. o statystyce publicznej (Dz. U. 2023 poz. 773) oraz rozporządzenia Rady Ministrów w sprawie programu badań statystycznych statystyki publicznej na rok 2025		

Gmina: 999999

Miejscowość: 9999999

Powiat: 9999

Dział 1. STRUKTURA I BILANS BEZROBOTNYCH

1.1. Struktura bezrobotnych

Wyszczególnienie			Bezrobotni zarejestrowani		Bezrobotni, którzy podjęli pracę		Bezrobotni zarejestrowani			
			w miesiącu sprawozdawczym		w końcu mies. sprawozdawczego		ogółem		w tym z prawem do zasiłku	
			razem	kobiety	razem	kobiety	razem	kobiety	razem	kobiety
0		1	2	3	4	5	6	7	8	
Ogółem (w. 02+04)		01	406	184	173	84	2797	1336	321	169
z tego osoby	poprzednio pracujące	02	361	161	148	69	2309	1075	318	167
	w tym zwolnione z przyczyn dotyczących zakładu pracy	03	13	7	5	2	128	69	65	38
	dotychczas niepracujące	04	45	23	25	15	488	261	3	2
Wybrane kategorie bezrobotnych (z ogółem)										
Zamieszkali na wsi		05	355	160	156	79	2523	1216	293	156
w tym posiadający gospodarstwo rolne		06	10	4	2	0	86	32	16	8
Osoby w okresie do 12 miesięcy od dnia ukończenia nauki		07	41	12	19	13	189	88	1	0
Cudzoziemcy		08	5	3	1	0	26	17	1	1
Bez kwalifikacji zawodowych		09	132	54	37	19	969	477	73	41
Bez doświadczenia zawodowego		10	104	54	45	26	809	443	4	2
Kobiety, które nie podjęły zatrudnienia po urodzeniu dziecka		11	X	20	X	13	X	359	X	17
Osoby będące w szczególnej sytuacji na rynku pracy		12	309	143	125	67	2202	1103	213	115
z wiersza 12	do 30 roku życia	13	171	74	87	48	931	481	77	39
	w tym do 25 roku życia	14	92	36	46	23	501	238	22	9
	długotrwale bezrobotne	15	69	41	29	16	1146	625	1	1
	powyżej 50 roku życia	16	56	17	16	4	545	166	100	45
	korzystające ze świadczeń z pomocy społecznej	17	0	0	0	0	4	3	0	0
	posiadające co najmniej jedno dziecko do 6 roku życia	18	37	31	19	14	411	373	51	45
	posiadające co najmniej jedno dziecko niepełnosprawne do 18 roku życia	19	2	1	0	0	3	3	0	0
niepełnosprawni	20	16	8	6	5	122	47	15	7	

MINISTERSTWO RODZINY, PRACY I POLITYKI SPOŁECZNEJ,
ul. Nowogrodzka 1/3/5, 00-513 Warszawa

Powiatowy Urząd Pracy w Lublinie

Numer identyfikacyjny REGON
431214322

MRPiPS – 01
Sprawozdanie o rynku pracy

01.02.2025- 28.02.2025

Termin przekazania:
zgodnie z PBSSP 2025 r.

Obowiązek przekazywania danych statystycznych wynika z art. 30 ust.1 pkt 3 ustawy z dnia 29 czerwca 1995 r. o statystyce publicznej (Dz. U. 2023 poz. 773) oraz rozporządzenia Rady Ministrów w sprawie programu badań statystycznych statystyki publicznej na rok 2025

Gmina: 999999

Miejscowość: 9999999

Powiat: 9999

1.2 Bilans bezrobotnych, w tym wybranych grup w szczególnej sytuacji na rynku pracy

Wyszczególnienie		Ogółem	z ogółem														
			kobiety	zamieszkali na wsi		z prawem do zasiłku		do 30 roku życia		do 25 roku życia		powyżej 50 roku życia		długotrwale bezrobotni			
				razem	kobiety	razem	kobiety	razem	kobiety	razem	kobiety	razem	kobiety	razem	kobiety		
0		1	2	3	4	5	6	7	8	9	10	11	12	13	14		
Bezrobotni zarejestrowani w miesiącu sprawozdawczym (w.22+23)		21	406	184	355	160	75	40	171	74	92	36	56	17	69	41	
z tego	po raz pierwszy	22	109	46	104	42	13	9	65	27	39	16	8	0	X	X	
	po raz kolejny	23	297	138	251	118	62	31	106	47	53	20	48	17	69	41	
z wie-rsza 21	po pracach interwencyjnych	24	0	0	0	0	0	0	0	0	0	0	0	0	0	0	
	po robotach publicznych	25	0	0	0	0	0	0	0	0	0	0	0	0	0	0	
	po stażu	26	26	17	24	16	1	1	12	6	9	4	1	1	8	6	
	po odbyciu przygotowania zawodowego dorosłych	27	0	0	0	0	0	0	0	0	0	0	0	0	0	0	
	po szkoleniu	28	5	0	4	0	2	0	2	0	2	0	0	0	1	0	
	po pracach społecznie użytecznych	29	0	0	0	0	0	0	0	0	0	0	0	0	0	0	
Osoby wyłączone z ewidencji bezrobotnych w miesiącu sprawozdawczym (w.31+48+50+52+53+55 do 63)		30	357	164	324	149	38	21	165	83	91	41	43	13	68	30	
z tego	podjęcia pracy w mies. sprawozdawczym (w. 32+35)	31	173	84	156	79	26	14	87	48	46	23	16	4	29	16	
	w tym	niesubsydiowanej	32	153	78	143	73	25	13	81	45	43	21	11	4	26	15
		podjęcie działalności gospodarczej	33	5	1	4	1	0	0	3	1	2	0	1	0	0	0
		pracy sezonowej	34	0	0	0	0	0	0	0	0	0	0	0	0	0	0
	subsydiowanej (w.36+37+38+40 do 47)		35	20	6	13	6	1	1	6	3	3	2	5	0	3	1
		prac interwencyjnych	36	13	3	7	3	1	1	4	1	2	1	3	0	2	1
		robót publicznych	37	2	1	2	1	0	0	0	0	0	0	1	0	1	0
		podjęcia działalności gospodarczej	38	2	1	2	1	0	0	1	1	0	0	0	0	0	0
		w tym w ramach bonu na zasiedlenie	39	1	1	1	1	0	0	1	1	0	0	X	X	0	0
		podjęcia pracy w ramach refundacji kosztów zatrudnienia bezrobotnego	40	3	1	2	1	0	0	1	1	1	1	1	0	0	0

z tego z przyczyn	z tego	podjęcia pracy poza miejscem zamieszkania w ramach bonu na zasiedlenie	41	0	0	0	0	0	0	0	0	0	0	X	X	0	0	
		podjęcia pracy w ramach bonu zatrudnieniowego	42	0	0	0	0	0	0	0	0	0	0	0	X	X	0	0
		podjęcia pracy w ramach świadczenia aktywizacyjnego	43	0	0	0	0	0	0	0	0	0	0	0	0	0	0	0
		podjęcia pracy w ramach grantu na utworzenie stanowiska pracy zdalnej	44	0	0	0	0	0	0	0	0	0	0	0	0	0	0	0
		podjęcia pracy w ramach refundacji składek na ubezpieczenia społeczne	45	0	0	0	0	0	0	0	0	0	0	0	X	X	0	0
		podjęcia pracy w ramach dofinansowania wynagrodzenia za zatrudnienie skierowanego bezrobotnego powyżej 50 roku życia	46	0	0	0	0	0	0	0	X	X	X	X	0	0	0	0
		inne	47	0	0	0	0	0	0	0	0	0	0	0	0	0	0	0
	rozpoczęcia szkolenia	48	8	1	8	1	0	0	5	0	2	0	0	0	0	1	0	
	w tym w ramach bonu szkoleniowego	49	0	0	0	0	0	0	0	0	0	0	0	X	X	0	0	
	rozpoczęcia stażu	50	48	33	42	28	4	3	27	20	12	8	3	1	5	2		
	w tym w ramach bonu stażowego	51	0	0	0	0	0	0	0	0	0	0	0	X	X	0	0	
	rozpoczęcia przygotowania zawodowego dorosłych	52	0	0	0	0	0	0	0	0	0	0	0	0	0	0	0	
	rozpoczęcia prac społecznie użytecznych	53	0	0	0	0	0	0	0	0	0	0	0	0	0	0	0	
	w tym w ramach PAI	54	0	0	0	0	0	0	0	0	0	0	0	0	0	0	0	
	skierowania do agencji zatrudnienia w ramach zlecania działań aktywizacyjnych	55	0	0	0	0	0	0	0	0	0	0	0	0	0	0	0	
	odmowy bez uzasadnionej przyczyny przyjęcia propozycji odpowiedniej pracy lub innej formy pomocy, w tym w ramach PAI	56	3	1	2	1	0	0	2	1	2	1	0	0	0	0		
	niepotwierdzenia gotowości do pracy	57	56	11	54	10	3	1	23	4	18	3	7	0	9	1		
	dobrowolnej rezygnacji ze statusu bezrobotnego	58	35	20	32	18	2	0	16	8	7	4	4	2	9	5		
	podjęcia nauki	59	1	0	1	0	0	0	1	0	1	0	0	0	0	0		
	osiągnięcia wieku emerytalnego	60	7	4	6	3	0	0	X	X	X	X	7	4	7	4		
nabycia praw emerytalnych lub rentowych	61	0	0	0	0	0	0	0	0	0	0	0	0	0	0			
nabycia praw do świadczenia przedemerytalnego	62	0	0	0	0	0	0	X	X	X	X	0	0	0	0			
innych	63	26	10	23	9	3	3	4	2	3	2	6	2	8	2			
Bezrobotni, którzy w miesiącu sprawozdawczym utracili prawo do zasiłku (rubryki 5 i 6) lub status osoby będącej w szczególnej sytuacji na rynku pracy (rubryki 7 - 10)	64	X	X	X	X	30	16	8	5	8	6	X	X	X	X			
Bezrobotni według stanu w końcu miesiąca sprawozdawczego	65	2797	1336	2523	1216	321	169	931	481	501	238	545	166	1146	625			
w tym zarejestrowani po raz pierwszy	66	690	359	652	336	86	47	378	194	265	125	101	35	182	120			

MINISTERSTWO RODZINY, PRACY I POLITYKI SPOŁECZNEJ,
ul. Nowogrodzka 1/3/5, 00-513 Warszawa

Powiatowy Urząd Pracy w Lublinie	MRPiPS – 01 Sprawozdanie o rynku pracy 01.02.2025- 28.02.2025	Termin przekazania: zgodnie z PBSSP 2025 r.
Numer identyfikacyjny REGON 431214322		
Obowiązek przekazywania danych statystycznych wynika z art. 30 ust.1 pkt 3 ustawy z dnia 29 czerwca 1995 r. o statystyce publicznej (Dz. U. 2023 poz. 773) oraz rozporządzenia Rady Ministrów w sprawie programu badań statystycznych statystyki publicznej na rok 2025		

Gmina: 999999

Miejscowość: 9999999

Powiat: 9999

Dział 1.3. Aktywne formy przeciwdziałania bezrobociu

Wyszczególnienie	0	Bezrobotni objęci aktywnymi formami przeciwdziałania bezrobociu			
		w miesiącu sprawozdawczym kończącym udział w wybranej formie		w końcu miesiąca sprawozdawczego biorący udział w wybranej formie	
		razem	kobiety	razem	kobiety
		1	2	3	4
Prace interwencyjne	67	19	7	77	38
Roboty publiczne	68	0	0	4	3
Szkolenie	69	3	0	6	1
w tym w ramach bonu szkoleniowego	70	0	0	0	0
Staż	71	25	16	116	73
w tym w ramach bonu stażowego	72	0	0	0	0
Przygotowanie zawodowe dorosłych	73	0	0	0	0
Prace społecznie użyteczne	74	0	0	0	0
w tym w ramach PAI	75	0	0	0	0
Świadczenie aktywizacyjne	76	0	0	0	0
Grant na utworzenie stanowiska pracy zdalnej	77	0	0	0	0
Refundacja składek na ubezpieczenie społeczne	78	0	0	0	0
Dofinansowanie wynagrodzenia za zatrudnienie skierowanego bezrobotnego powyżej 50 roku życia	79	1	1	14	10
w tym powyżej 60 roku życia	80	0	0	1	0
Zakończyły określony w umowie okres prowadzenia działalności gospodarczej	81	0	0	X	X

MINISTERSTWO RODZINY, PRACY I POLITYKI SPOŁECZNEJ,
ul. Nowogrodzka 1/3/5, 00-513 Warszawa

Powiatowy Urząd Pracy w Lublinie	MRPiPS – 01 Sprawozdanie o rynku pracy 01.02.2025- 28.02.2025	Termin przekazania: zgodnie z PBSSP 2025 r.
Numer identyfikacyjny REGON 431214322		
Obowiązek przekazywania danych statystycznych wynika z art. 30 ust.1 pkt 3 ustawy z dnia 29 czerwca 1995 r. o statystyce publicznej (Dz. U. 2023 poz. 773) oraz rozporządzenia Rady Ministrów w sprawie programu badań statystycznych statystyki publicznej na rok 2025		

Gmina: 999999

Miejscowość: 9999999

Powiat: 9999

DZIAŁ 2. OSOBY POSZUKUJĄCE PRACY, OSOBY UPRAWNIONE DO DODATKU AKTYWIZACYJNEGO, CUDZOZIEMCY

Wyszczególnienie			Razem	Kobiety	Razem	Kobiety
			w miesiącu sprawozdawczym		w końcu miesiąca sprawozdawczego	
0			1	2	3	4
Osoby, które nabyły uprawnienie do dodatku aktywizacyjnego w wyniku podjęcia zatrudnienia	skierowane przez powiatowy urząd pracy	01	0	0	0	0
	z własnej inicjatywy	02	19	10	36	17
Zarejestrowani jako cudzoziemcy z prawem do zasiłku			03	1	1	1
w tym z krajów EOG oraz Szwajcarii			04	0	0	0
Zarejestrowani jako cudzoziemcy bez prawa do zasiłku			05	4	2	31
w tym z krajów EOG oraz Szwajcarii			06	0	0	3
Polacy z prawem do zasiłku transferowego			07	1	0	10
Poszukujący pracy			08	13	8	81
w tym niepełnosprawni niepozostający w zatrudnieniu			09	2	0	24

MINISTERSTWO RODZINY, PRACY I POLITYKI SPOŁECZNEJ,
ul. Nowogrodzka 1/3/5, 00-513 Warszawa

Powiatowy Urząd Pracy w Lublinie	MRPiPS – 01 Sprawozdanie o rynku pracy 01.02.2025- 28.02.2025	Termin przekazania: zgodnie z PBSSP 2025 r.
Numer identyfikacyjny REGON 431214322		
Obowiązek przekazywania danych statystycznych wynika z art. 30 ust.1 pkt 3 ustawy z dnia 29 czerwca 1995 r. o statystyce publicznej (Dz. U. 2023 poz. 773) oraz rozporządzenia Rady Ministrów w sprawie programu badań statystycznych statystyki publicznej na rok 2025		

Gmina: 999999

Miejscowość: 9999999

Powiat: 9999

DZIAŁ 3. WOLNE MIEJSCA PRACY I MIEJSCA AKTYWIZACJI ZAWODOWEJ

Wyszczególnienie		Zgłoszone w miesiącu sprawozdawczym				W końcu miesiąca sprawozdawczego		
		razem	z rubr. 1 dotyczące pracy			razem	w tym niewykorzystane dłużej niż 30 dni	
			subsydiowanej	z sektora publicznego	sezonowej			
0	01	1	2	3	4	5	6	
Ogółem wolne miejsca pracy i miejsca aktyw. zawod. (w.02+03)	01	377	89	57	222	362	62	
z o g ó ł e m	zatrudnienie lub inna praca zarobkowa	02	309	21	28	222	319	51
	miejsca aktywizacji zawodowej	03	68	68	29	X	43	11
	z staże	04	65	65	26	X	40	11
	t przygotowanie zawodowe dorosłych	05	0	0	0	X	0	0
	g prace społecznie użyteczne	06	3	3	3	X	3	0
	o dla niepełnosprawnych	07	18	0	4	18	18	0
	dla osób w okresie do 12 m-cy od dnia ukończenia nauki w ramach testu rynku pracy	08	0	0	0	0	0	0
	09	57	0	1	2	47	0	

MINISTERSTWO RODZINY, PRACY I POLITYKI SPOŁECZNEJ,
ul. Nowogrodzka 1/3/5, 00-513 Warszawa

Powiatowy Urząd Pracy w Lublinie	MRPiPS – 01 Sprawozdanie o rynku pracy 01.02.2025- 28.02.2025	Termin przekazania: zgodnie z PBSSP 2025 r.
Numer identyfikacyjny REGON 431214322		
Obowiązek przekazywania danych statystycznych wynika z art. 30 ust.1 pkt 3 ustawy z dnia 29 czerwca 1995 r. o statystyce publicznej (Dz. U. 2023 poz. 773) oraz rozporządzenia Rady Ministrów w sprawie programu badań statystycznych statystyki publicznej na rok 2025		

Gmina: 999999

Miejscowość: 9999999

Powiat: 9999

Dział 4. ZGŁOSZENIA ZWOLNIEŃ I ZWOLNIENIA GRUPOWE, ZWOLNIENIA MONITOROWANE

Wyszczególnienie		W miesiącu sprawozdawczym				W końcu miesiąca sprawozdawczego			
		z sektora publicznego		z sektora prywatnego		z sektora publicznego		z sektora prywatnego	
		zakłady	osoby	zakłady	osoby	zakłady	osoby	zakłady	osoby
0		1	2	3	4	5	6	7	8
Zgłoszenia zwolnień grupowych	01	0	0	0	0	0	0	0	0
Zwolnienia grupowe	02	0	0	0	0	X	X	X	X
Zwolnienia monitorowane	03	0	0	0	0	X	X	X	X

MINISTERSTWO RODZINY, PRACY I POLITYKI SPOŁECZNEJ,
ul. Nowogrodzka 1/3/5, 00-513 Warszawa

Powiatowy Urząd Pracy w Lublinie

Numer identyfikacyjny REGON
431214322

MRPiPS – 01
Sprawozdanie o rynku pracy

01.02.2025- 28.02.2025

Termin przekazania:
zgodnie z PBSSP 2025 r.

Obowiązek przekazywania danych statystycznych wynika z art. 30 ust.1 pkt 3 ustawy z dnia 29 czerwca 1995 r. o statystyce publicznej (Dz. U. 2023 poz. 773) oraz rozporządzenia Rady Ministrów w sprawie programu badań statystycznych statystyki publicznej na rok 2025

Gmina: 999999

Miejscowość: 9999999

Powiat: 9999

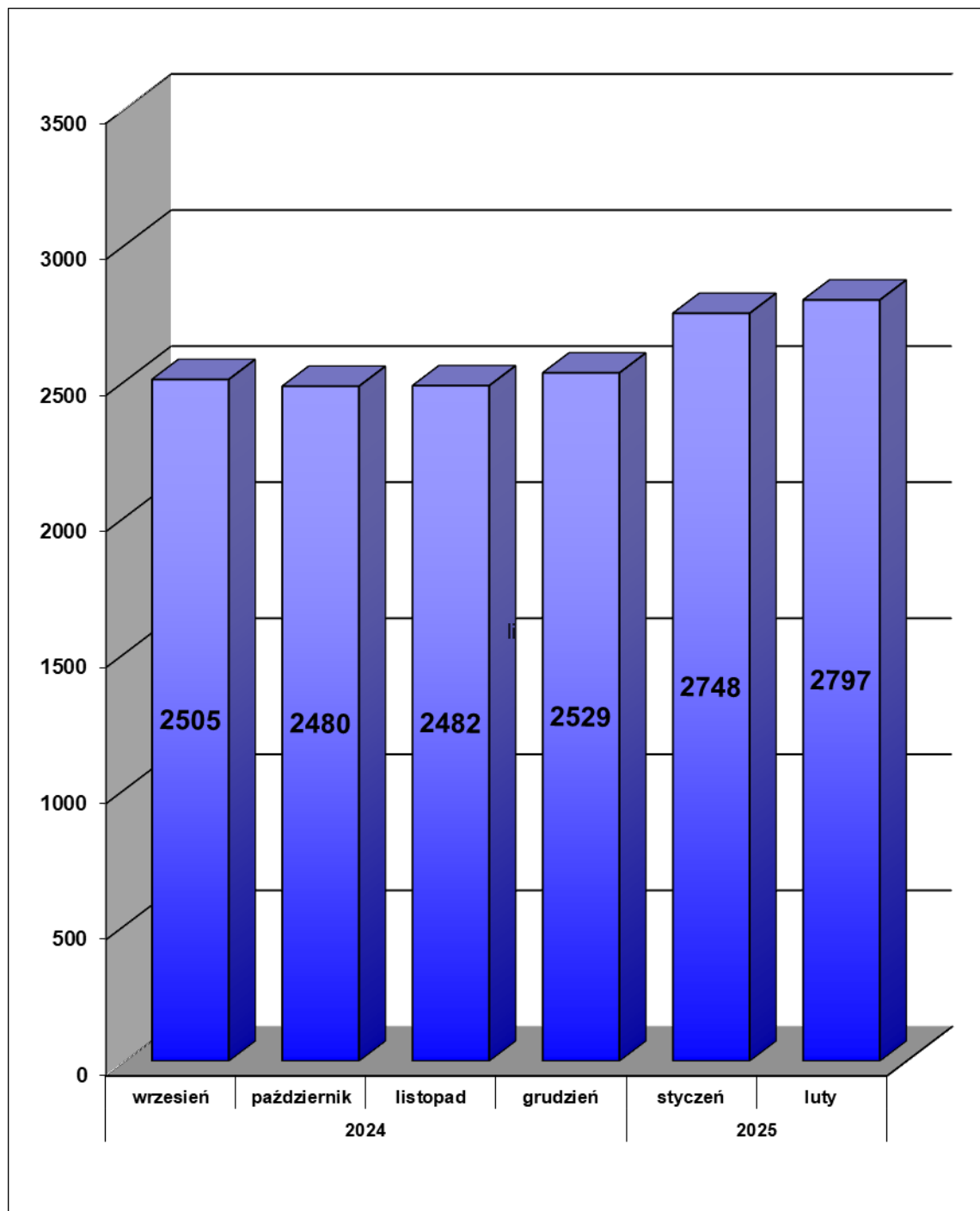
DZIAŁ 5. STRUKTURA BEZROBOTNYCH WEDŁUG WYBRANYCH KATEGORII ORAZ POSZUKUJĄCYCH PRACY

Wyszczególnienie		Bezrobotni zarejestrowani					Liczba bezrobotnych będących w szczególnej sytuacji na rynku pracy z rubryki 6										Posz. pracy
		razem	w tym				razem	do 30 r.ż.	w tym do 25 r.ż.	dług. bezrobotni	pow. 50 r.ż.	korz. ze świad. z pom. społ.	posiad. co naj. jedno dz. do 6 r.ż.	posiad. co naj. jedno dz. niep. do 18 r.ż.	niepełnosprawni		
			kobiety	zam. na wsi	w okresie do 12 m-cy od dnia uk. nauki	pozos. bez pracy pow. 12 m-cy od mom. zarej. się											
0	01	1	2	3	4	5	6	7	8	9	10	11	12	13	14	15	
Ogółem		2797	1336	2523	189	870	2202	931	501	1146	545	4	411	3	122	81	
Czas pozostawiania bez pracy w m-c	do 1	02	398	181	348	37	X	254	166	86	27	53	0	36	1	13	12
	1-3	03	616	259	571	48	X	402	233	129	63	108	1	56	0	25	17
	3-6	04	506	223	440	77	X	372	224	143	78	81	0	53	0	12	20
	6-12	05	407	189	368	27	X	304	133	72	108	83	0	63	0	20	5
	12-24	06	358	172	329	X	358	358	88	42	358	75	1	66	2	22	14
	pow. 24	07	512	312	467	X	512	512	87	29	512	145	2	137	0	30	13
Wiek	18-24	08	501	238	459	162	71	501	501	501	117	X	0	51	0	11	1
	25-34	09	812	475	732	25	233	660	430	X	323	X	1	234	1	15	13
	35-44	10	677	352	608	2	253	371	X	X	319	X	1	117	1	19	14
	45-54	11	479	202	436	0	168	342	X	X	213	217	1	9	1	37	36
	55-59	12	199	69	175	0	81	199	X	X	96	199	0	0	0	19	7
	60 lat i więcej	13	129	0	113	0	64	129	X	X	78	129	1	0	0	21	10

Wyszczególnienie			Bezrobotni zarejestrowani					Liczba bezrobotnych będących w szczególnej sytuacji na rynku pracy									Posz. pracy	
			razem	w tym				razem	z rubryki 6									
				kobiety	zam. na wsi	w okresie do 12 m-cy od dnia uk. nauki	pozos. bez pracy pow. 12 m-cy od mom. zarej. się		do 30 r.ż.	w tym do 25 r.ż.	dług. bezrobotni	pow. 50 r.ż.	korz. ze świad. z pom. społ.	posiad. co naj. jedno dz. do 6 r.ż.	posiad. co naj. jedno dz. niep. do 18 r.ż.	niepełnosprawni		
0	1	2	3	4	5	6	7	8	9	10	11	12	13	14	15			
Wykształcenie	wyższe	14	474	299	434	43	119	339	140	25	155	51	0	102	1	10	29	
	policealne i śr. zawod./branżowe	15	768	391	696	86	210	614	329	204	284	107	2	109	0	32	22	
	średnie ogólnokształcące	16	390	230	337	35	101	311	186	104	135	21	0	64	0	13	5	
	zasadnicze zawod./branżowe	17	561	195	499	25	210	461	122	84	265	199	1	53	1	36	12	
	gimnaz./podstaw. i poniżej	18	604	221	557	0	230	477	154	84	307	167	1	83	1	31	13	
Staż pracy ogółem	do 1 roku	19	840	419	760	53	246	689	377	208	375	85	1	131	2	25	24	
	1-5	20	670	319	595	10	209	513	224	78	264	86	1	122	1	35	12	
	5-10	21	334	147	299	1	89	214	33	1	120	73	0	60	0	16	12	
	10-20	22	297	131	274	0	98	196	0	X	111	117	1	34	0	21	13	
	20-30	23	134	48	117	0	34	108	X	X	42	103	0	0	0	11	6	
	30 lat i więcej	24	34	11	30	0	6	33	X	X	7	33	0	0	0	2	2	
bez stażu	25	488	261	448	125	188	449	297	214	227	48	1	64	0	12	12		

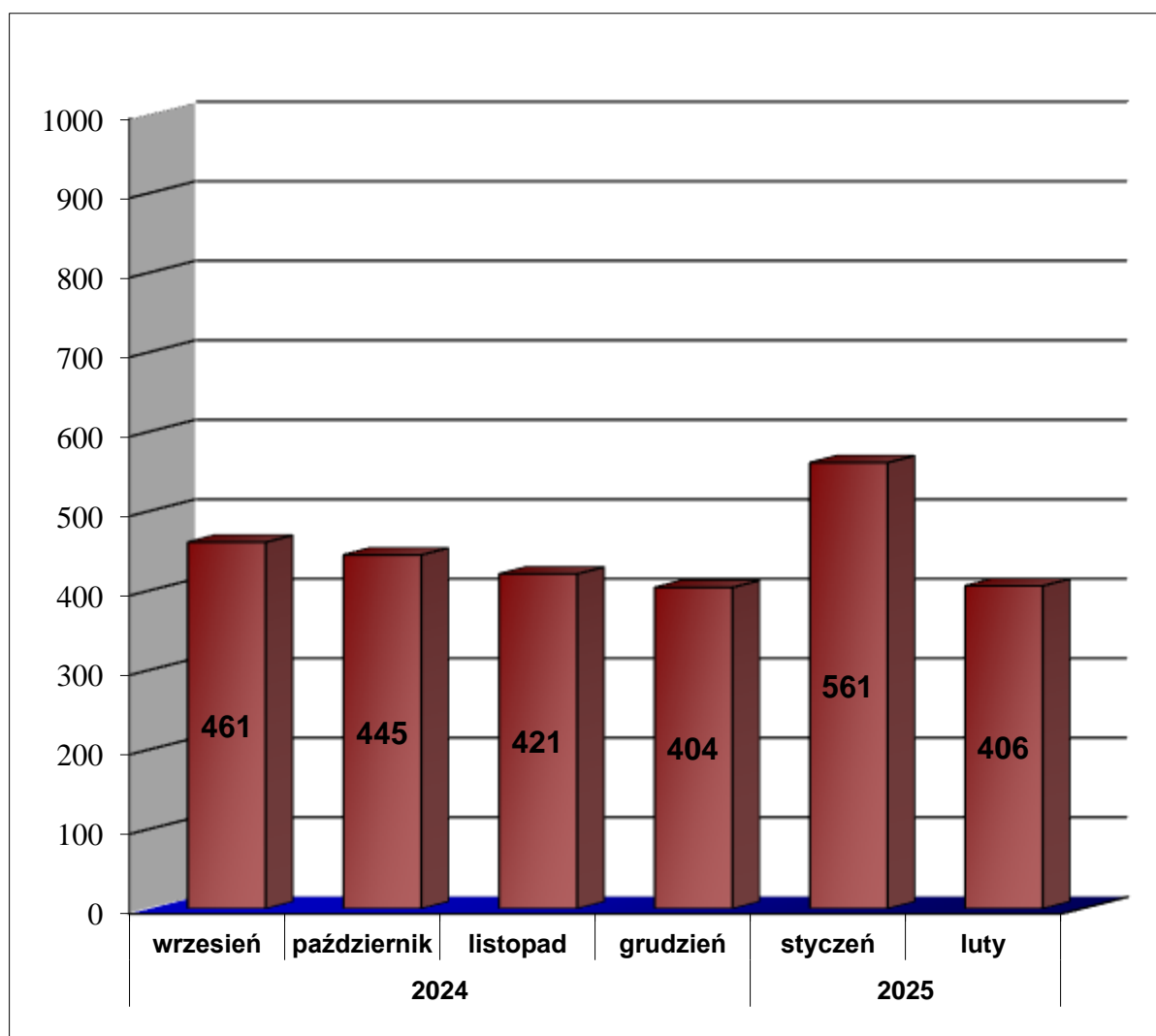
Osoby bezrobotne figurujące w rejestrze urzędu pracy w ostatnim półroczu

rok	2024				2025	
miesiąc	wrzesień	październik	listopad	grudzień	styczeń	luty
osoby zarejestrowane	2505	2480	2482	2529	2748	2797



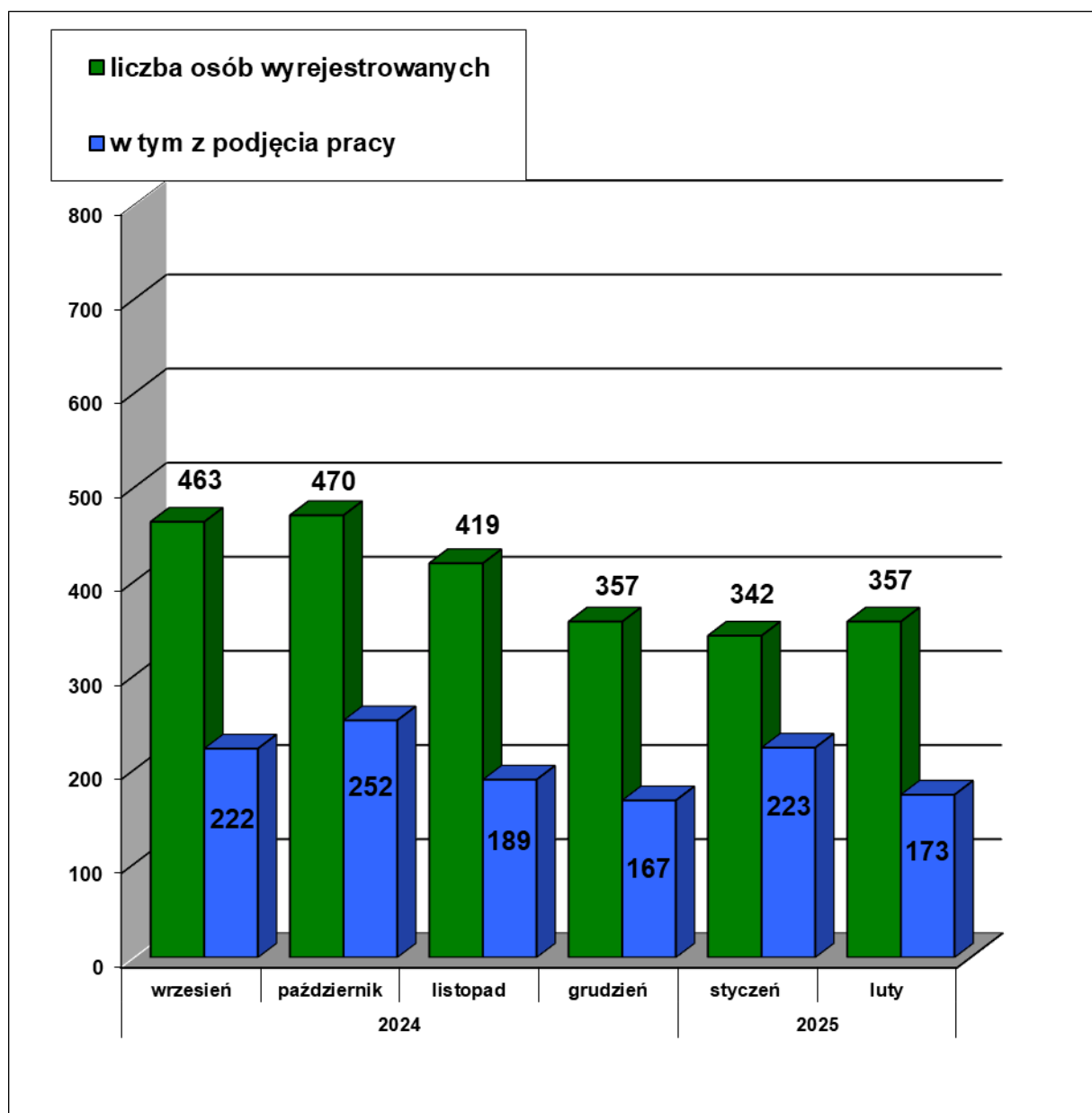
Osoby bezrobotne włączane do ewidencji bezrobotnych w ostatnim półroczu

rok	2024					
miesiąc	wrzesień	październik	listopad	grudzień	styczeń	luty
osoby zarejestrowane w danym miesiącu	461	445	421	404	561	406



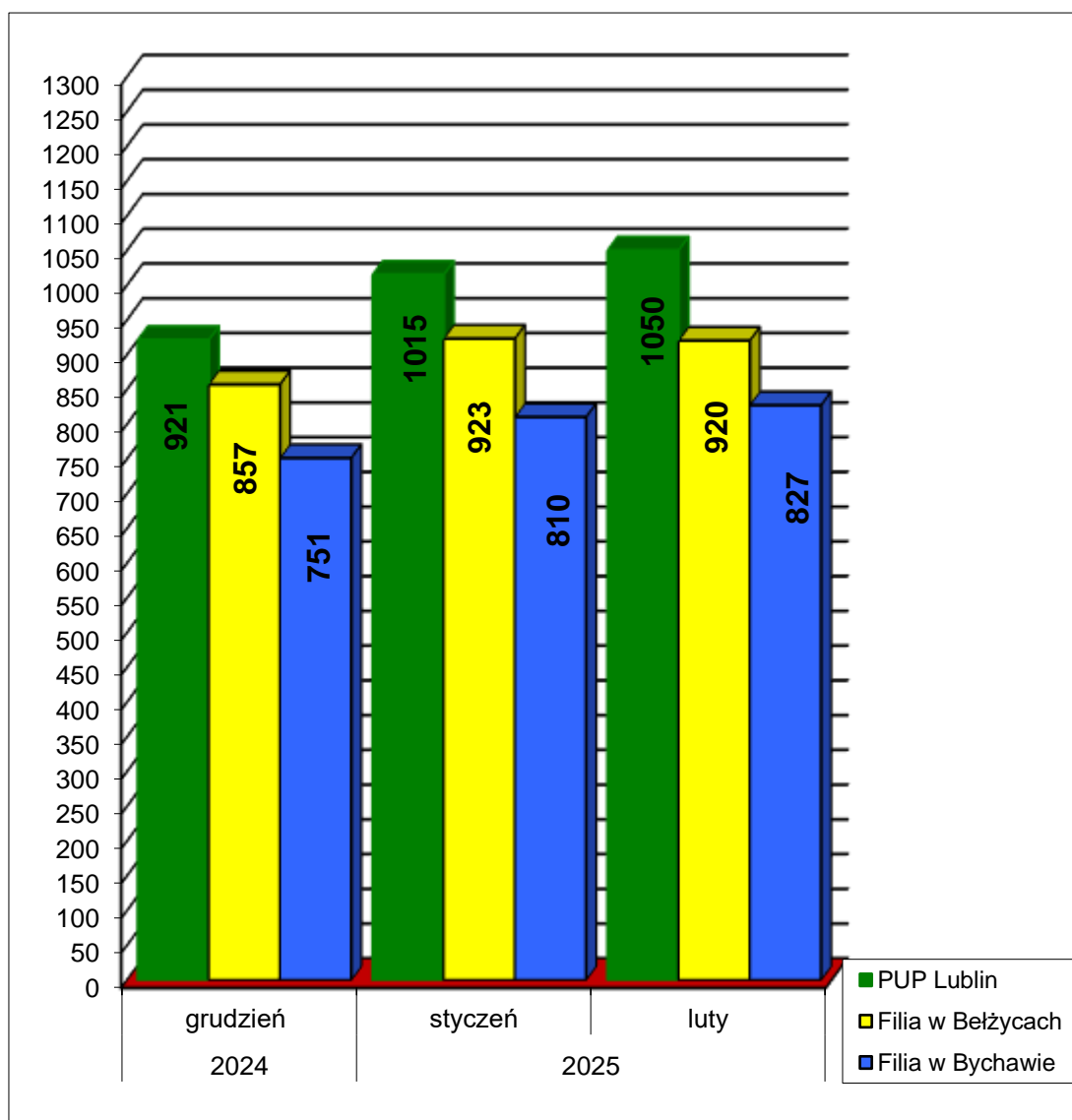
Osoby bezrobotne wyłączone z ewidencji bezrobotnych w ostatnim półroczu

rok	2024				2025	
miesiąc	wrzesień	październik	listopad	grudzień	styczeń	luty
osoby wyrejestrowane	463	470	419	357	561	357
w tym podjęcie pracy	222	252	189	167	342	173

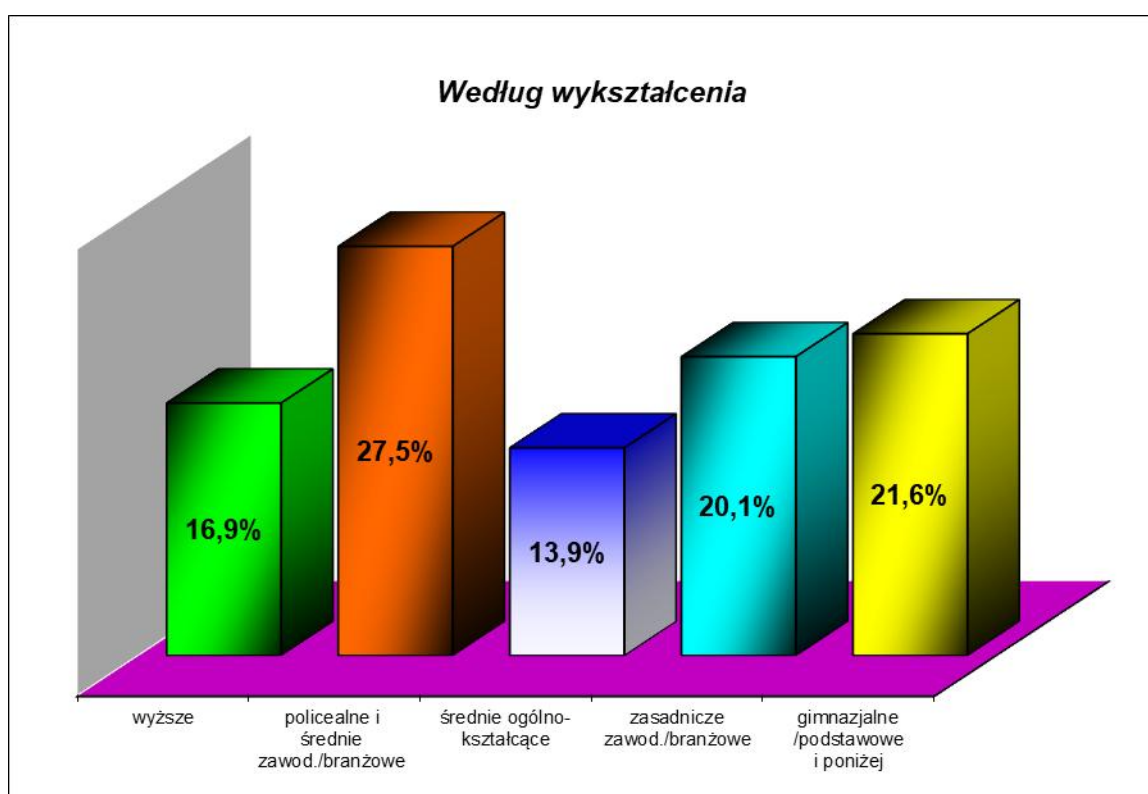
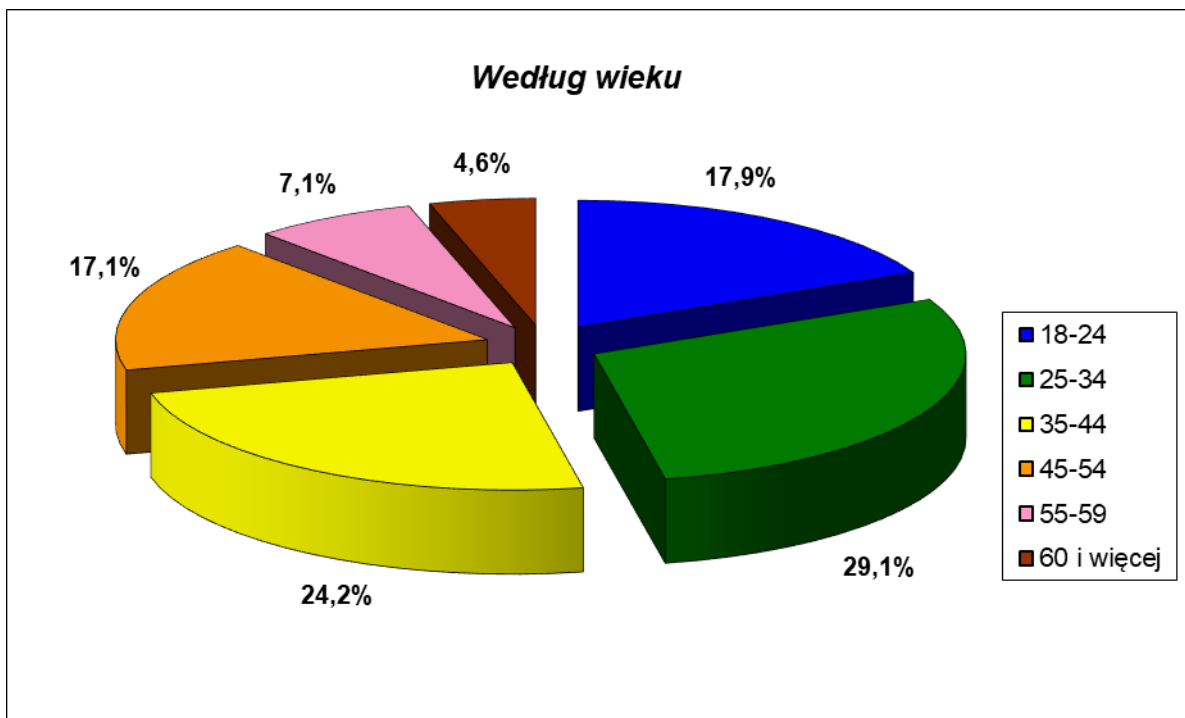


Osoby bezrobotne wg miejsca zarejestrowania w ostatnich trzech miesiącach

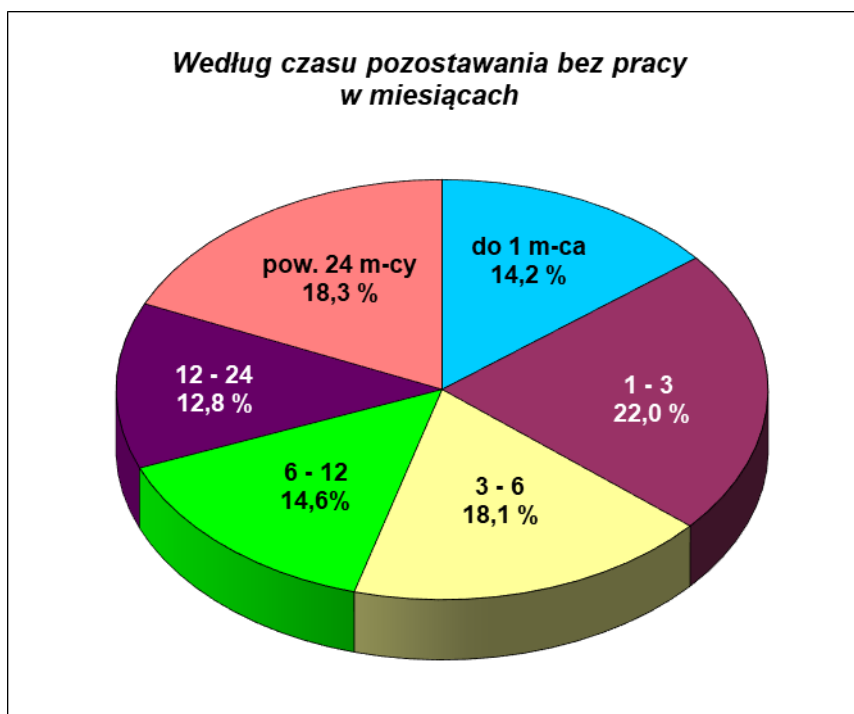
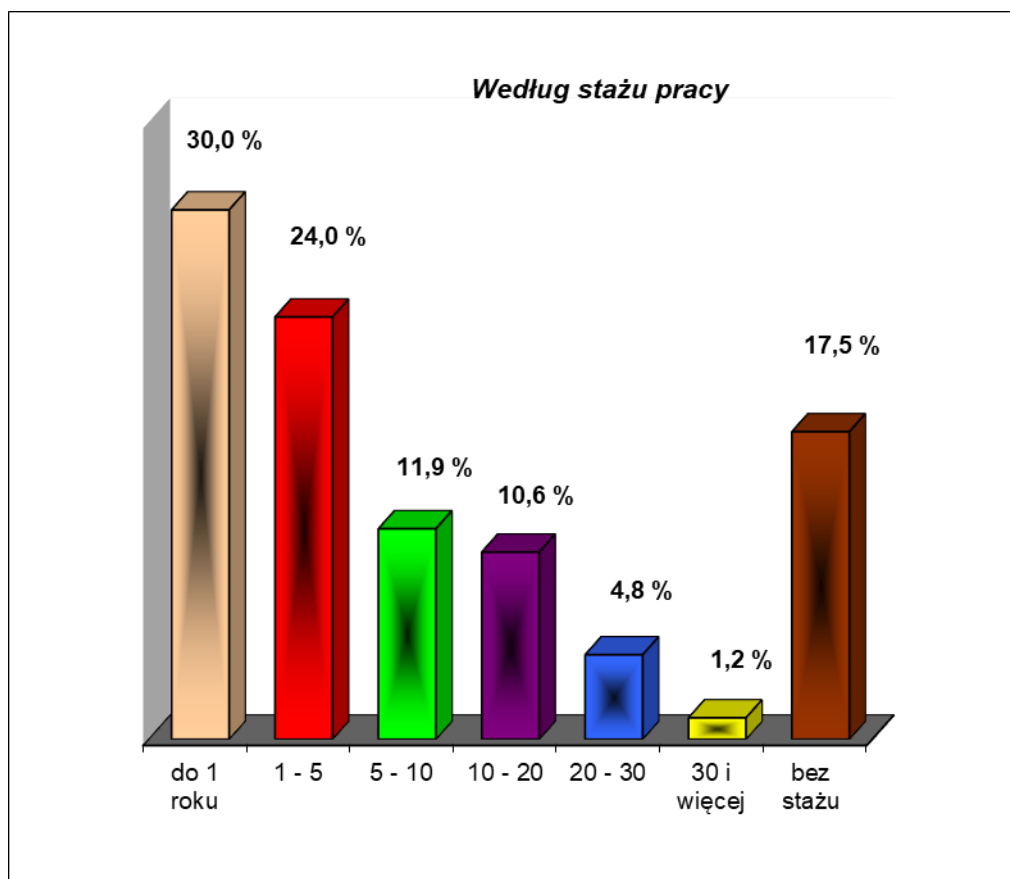
	2024	2025	
	Grudzień	Styczeń	Luty
PUP Lublin	921	1015	1050
Filia w Bełżycach	857	923	920
Filia w Bychawie	751	810	827



Bezrobotni zarejestrowani w PUP Lublin na koniec lutego 2025 r.



Bezrobotni zarejestrowani w PUP Lublin na koniec lutego 2025 r.



Wybrane kategorie osób bezrobotnych

