

Powiatowy Urząd Pracy
w Lublinie

ZESTAWIENIA

STATYSTYCZNE

Stan na koniec **czerwca 2015 r**

MINISTERSTWO PRACY I POLITYKI SPOŁECZNEJ,
ul. Nowogrodzka 1/3/5, 00-513 Warszawa

Powiatowy Urząd Pracy w Lublinie	MPiPS – 01 Sprawozdanie o rynku pracy	Wysłać do 5. dnia roboczego każdego miesiąca z danymi za poprzedni miesiąc do wojewódzkiego urzędu pracy
Numer identyfikacyjny REGON 431214322		
		Za miesiąc czerwiec 2015

Dział 1. STRUKTURA I BILANS BEZROBOTNYCH

1.1. Struktura bezrobotnych

Wyszczególnienie		Bezrobotni zarejestrowani		Bezrobotni, którzy podjęli pracę		Bezrobotni zarejestrowani				
		w miesiącu sprawozdawczym		w końcu mies. sprawozdawczego		ogółem		w tym z prawem do zasiłku		
		razem	kobiety	razem	kobiety	razem	kobiety	razem	kobiety	
0		1	2	3	4	5	6	7	8	
Ogółem (w. 02+04)	01	533	251	343	154	5742	2670	521	255	
z tego osoby	poprzednio pracujące	02	351	161	273	118	4136	1845	521	255
	w tym zwolnione z przyczyn dotyczących zakładu pracy	03	27	16	18	6	314	133	151	69
	dotychczas niepracujące	04	182	90	70	36	1606	825	0	0
Wybrane kategorie bezrobotnych (z ogółem)										
Zamieszkali na wsi	05	470	224	307	140	5118	2411	472	234	
w tym posiadający gospodarstwo rolne	06	26	14	22	13	429	183	54	25	
Osoby w okresie do 12 miesięcy od dnia ukończenia nauki	07	81	48	28	16	172	106	3	3	
Cudzoziemcy	08	1	0	2	0	10	7	0	0	
Bez kwalifikacji zawodowych	09	184	79	97	44	1917	879	94	42	
Bez doświadczenia zawodowego	10	245	117	102	54	2178	1094	2	2	
Kobiety, które nie podjęły zatrudnienia po urodzeniu dziecka	11	X	25	X	17	X	714	X	14	
Osoby będące w szczególnej sytuacji na rynku pracy	12	558	259	279	119	5021	2374	326	159	
z wiersza 12	do 30 roku życia	13	327	151	182	74	2279	1153	108	49
	w tym do 25 roku życia	14	196	90	94	43	1183	554	35	14
	długotrwale bezrobotne	15	202	88	128	61	3387	1630	4	2
	powyżej 50 roku życia	16	70	37	44	16	1091	339	177	82
	korzystające ze świadczeń z pomocy społecznej	17	0	0	0	0	0	0	0	0
	posiadające co najmniej jedno dziecko do 6 roku życia	18	46	32	28	18	795	643	55	39
	posiadające co najmniej jedno dziecko niepełnosprawne do 18 roku życia	19	0	0	0	0	9	4	0	0
	niepełnosprawni	20	25	17	11	1	188	92	27	19

1.2 Bilans bezrobotnych

Wyszczególnienie		Ogółem	Kobiety	Z ogółem zamieszkali na wsi		Z ogółem z prawem do zasiłku		
				razem	kobiety	razem	kobiety	
0		1	2	3	4	5	6	
Bezrobotni według stanu w końcu miesiąca poprzedzającego sprawozdanie		21	5975	2731	5336	2476	569	268
Bezrobotni zarejestrowani w miesiącu sprawozdawczym (w.23+24)		22	533	251	470	224	69	41
z tego	po raz pierwszy	23	134	80	120	72	19	14
	po raz kolejny	24	399	171	350	152	50	27
z wie-rsza 22	po pracach interwencyjnych	25	0	0	0	0	0	0
	po robotach publicznych	26	0	0	0	0	0	0
	po stażu	27	52	31	45	27	0	0
	po odbyciu przygotowania zawodowego dorosłych	28	0	0	0	0	0	0
	po szkoleniu	29	23	2	21	1	2	0
	po pracach społecznie użytecznych	30	0	0	0	0		
Osoby wyłączone z ewidencji bezrobotnych w miesiącu sprawozdawczym (w.32+49+51+53+54+56 do 65)		31	766	312	688	289		
z tego z przyczyn:	podjęcia pracy w mies. sprawozdawczym (w. 33+36)	32	343	154	307	140		
	niesubsydiowanej	33	309	144	277	132		
	w tym w podjęcie działalności gospodarczej	34	8	2	5	2		
	pracy sezonowej	35	0	0	0	0		
	subsydiowanej (w.37+38+39+41 do 48)	36	34	10	30	8		
	prac interwencyjnych	37	14	4	12	4		
	robót publicznych	38	0	0	0	0		
	podjęcia działalności gospodarczej	39	7	0	7	0		
	w tym w ramach bonu na zasiedlenie	40	0	0	0	0		
	podjęcia pracy w ramach refundacji kosztów zatrudnienia bezrobotnego	41	5	3	4	2		
	podjęcia pracy poza miejscem zamieszkania w ramach bonu na zasiedlenie	42	0	0	0	0		
	z tego podjęcia pracy w ramach bonu zatrudnieniowego	43	0	0	0	0		
	podjęcia pracy w ramach świadczenia aktywizacyjnego	44	0	0	0	0		
	podjęcia pracy w ramach grantu na telepracę	45	0	0	0	0		
	podjęcia pracy w ramach refundacji składek na ubezpieczenia społeczne	46	0	0	0	0		
	podjęcia pracy w ramach dofinansowania wynagrodzenia za zatrudnienie skierowanego bezrobotnego powyżej 50 roku życia	47	8	3	7	2		
	inne	48	0	0	0	0		
	rozpoczęcia szkolenia	49	31	2	30	2		
	w tym w ramach bonu szkoleniowego	50	0	0	0	0		
	rozpoczęcia stażu	51	76	55	68	52		
w tym w ramach bonu stażowego	52	1	0	1	0			
rozpoczęcia przygotowania zawodowego dorosłych	53	0	0	0	0			
rozpoczęcia prac społecznie użytecznych	54	0	0	0	0			
w tym w ramach PAI	55	0	0	0	0			
skierowania do agencji zatrudnienia w ramach zlecenia działań aktywizacyjnych	56	0	0	0	0			
odmowy bez uzasadnionej przyczyny przyjęcia propozycji odpowiedniej pracy lub innej formy pomocy, w tym w ramach PAI	57	4	2	4	2			
odmowy ustalenia profilu pomocy	58	0	0	0	0			
niepotwierdzenia gotowości do pracy	59	207	53	188	52			

w tym w ramach PAI	102	0	0	0	0	0	0	0	0
skierowanie do agencji zatrudnienia w ramach zlecania działań aktywizacyjnych	103	0	0	0	0	0	0	0	0
odmowy bez uzasadnionej przyczyny przyjęcia propozycji odpowiedniej pracy lub innej formy pomocy, w tym w ramach PAI	104	4	2	2	0	0	0	2	1
odmowy ustalenia profilu pomocy	105	0	0	0	0	0	0	0	0
niepotwierdzenia gotowości do pracy	106	112	24	76	16	18	5	96	22
dobrowolnej rezygnacji ze statusu bezrobotnego	107	41	14	21	5	4	4	42	20
podjęcia nauki	108	0	0	0	0	0	0	0	0
osiągnięcia wieku emerytalnego	109	X	X	X	X	1	1	0	0
nabycia praw emerytalnych lub rentowych	110	1	1	0	0	0	0	2	2
nabycia praw do świadczenia przedemerytalnego	111	X	X	X	X	4	3	0	0
innych	112	8	5	4	3	3	0	18	5
Bezrobotni, którzy w miesiącu sprawozdawczym utracili status osoby będącej w szczególnej sytuacji na rynku pracy	113	18	11	24	13	X	X	X	X
Bezrobotni według stanu w końcu miesiąca sprawozdawczego (w.68+69-78)	114	2279	1153	1183	554	1091	339	3387	1630
w tym zarejestrowani po raz pierwszy	115	851	473	604	314	222	75	601	336

Dział 1-4. Aktywne formy przeciwdziałania bezrobociu

Wyszczególnienie			Razem	Kobiety
			w końcu miesiąca sprawozdawczego	
0			1	2
Osoby bezrobotne	zatrudnione przy pracach interwencyjnych	116	58	26
	zatrudnione przy robotach publicznych	117	22	3
	podbawające szkolenie	118	28	3
	w tym w ramach bonu szkoleniowego	119	1	0
	podbawające staż	120	309	207
	w tym w ramach bonu stażowego	121	19	12
	podbawające przygotowanie zawodowe dorosłych	122	0	0
	podbawające prace społecznie użyteczne	123	22	12
	w tym w ramach PAI	124	0	0
	zatrudnione w ramach świadczenia aktywizacyjnego	125	2	2
	zatrudnione w ramach grantu na telepracę	126	0	0
	zatrudnione w ramach refundacji składek na ubezpieczenie społeczne	127	0	0
	zatrudnione w ramach dofinansowania wynagrodzenia za zatrudnienie skierowanego bezrobotnego powyżej 50 roku życia	128	20	7
	w tym powyżej 60 roku życia	129	0	0

Dział 2.

POSZUKUJĄCY PRACY, OSOBY UPRAWNIONE DO DODATKU AKTYWIZACYJNEGO, OSOBY UCZESTNICZĄCE W DZIAŁANIACH REALIZOWANYCH W RAMACH PROJEKTÓW WSPÓLFINANSOWANYCH Z EUROPEJSKIEGO FUNDUSZU SPOŁECZNEGO, CUDZOZIEMCY

2.1. Poszukujący pracy

Wyszczególnienie		Ogółem	Kobiety	
0		1	2	
Poszukujący pracy według stanu w końcu miesiąca poprzedzającego sprawozdanie		01	212	145
Poszukujący pracy zarejestrowani w miesiącu sprawozdawczym		02	14	6
Osoby wyłączone z ewidencji poszukujących pracy w miesiącu sprawozdawczym (w.04+05 do 10)		03	19	10
z tego z przyczyn	podjęcia pracy	04	3	2
	rozpoczęcia szkolenia	05	0	0
	rozpoczęcia przygotowania zawodowego dorosłych	06	0	0
	niepotwierdzenia zainteresowania pomocą określoną w ustawie	07	14	6
	niepodjęcia lub przerwania uczestnictwa w oferowanym działaniu	08	0	0
	dobrowolnej rezygnacji	09	2	2
innych		10	0	0
Poszukujący pracy według stanu w końcu miesiąca sprawozdawczego (w.01+02-03)		11	207	141
z wiersza 11	niepełnosprawni niepozostający w zatrudnieniu	12	34	13
	będący w okresie wypowiedzenia stosunku pracy lub stosunku służbowego z przyczyn dotyczących zakładu pracy	13	0	0
	zatrudnieni u pracodawcy, wobec którego ogłoszono upadłość lub który jest w stanie likwidacji, z wyłączeniem likwidacji w celu prywatyzacji	14	0	0
	otrzymujący świadczenie socjalne przysługujące na urlopie górniczym lub górniczy zasiłek socjalny	15	0	0
	uczestniczący w zajęciach w Centrum Integracji Społecznej lub indywidualnym programie integracji	16	0	0
	żołnierze rezerwy	17	0	0
	pobierający rentę szkoleniową	18	0	0
	pobierający świadczenie szkoleniowe	19	0	0
	podlegający ubezpieczeniu społecznemu rolników jako domownik lub małżonek rolnika, jeżeli zamierza podjąć zatrudnienie, inną pracę zarobkową lub działalność gospodarczą poza rolnictwem	20	1	1
	cudzoziemcy	21	1	1
	pracownicy w wieku 45 lat i powyżej	22	9	9

2.2. Osoby, które:

Wyszczególnienie			Razem	Kobiety	Razem	Kobiety
			w miesiącu sprawozdawczym		w końcu miesiąca sprawozdawczego	
0			1	2	3	4
nabyły uprawnienie do dodatku aktywizacyjnego w wyniku podjęcia zatrudnienia	skierowane przez powiatowy urząd pracy	23	0	0	0	0
	z własnej inicjatywy	24	11	5	27	12
rozpoczęły udział w działaniach realizowanych w ramach projektów współfinansowanych z EFS			25	34	18	X
z tego	projektach pozakonkursowych realizowanych przez powiatowe urzędy pracy	26	34	18	X	X
	projektach konkursowych realizowanych przez powiatowe urzędy pracy	27	0	0	X	X
Zarejestrowane jako cudzoziemcy z prawem do zasiłku			28	0	0	0
w tym z krajów EOG oraz Szwajcarii			29	0	0	0
Zarejestrowane jako cudzoziemcy bez prawa do zasiłku			30	1	0	11
w tym z krajów EOG oraz Szwajcarii			31	0	0	0
Polacy z prawem do zasiłku transferowego			32	0	0	2

Dział 3. POŚREDNICTWO PRACY I WYBRANE FORMY AKTYWIZACJI
3.1 Wolne miejsca pracy i miejsca aktywizacji zawodowej

Wyszczególnienie		Zgłoszone w miesiącu sprawozdawczym				W końcu miesiąca sprawozdawczego			
		razem	z rubr.1 dotyczące pracy			razem	w tym niewykorzystane dłużej niż 30 dni		
			subsydiowa nej	z sektora publicznego	sezonowej				
0		1	2	3	4	5	6		
Ogółem wolne miejsca pracy i miejsca aktywizacji zawodowej (w.02+w.03)		01	433	113	52	263	308	8	
z ogółem	zatrudnienie lub inna praca zarobkowa	02	334	14	34	263	281	0	
	miejsca aktywizacji zawodowej	03	99	99	18	X	27	8	
	z tego	staże	04	97	97	16	X	25	8
		przygotowanie zawodowe dorosłych	05	0	0	0	X	0	0
		prace społecznie użyteczne	06	2	2	2	X	2	0
	dla niepełnosprawnych	07	12	0	2	1	10	0	
	dla osób w okresie do 12 miesięcy od dnia ukończenia nauki	08	0	0	0	0	1	0	

3.2 Osoby objęte indywidualnym planem działania

Wyszczególnienie			Osoby objęte indywidualnym planem działania			
			bezrobotni		poszukujący pracy	
			razem	kobiety	razem	kobiety
0			1	2	3	4
Przygotowano IPD	w miesiącu sprawozdawczym	09	448	226	2	1
Przerwali realizację IPD		10	436	173	0	0
w tym z powodu podjęcia pracy		11	203	93	0	0
Zakończyli realizację IPD		12	2	1	0	0
Realizujący IPD w końcu miesiąca sprawozdawczego		13	5900	2791	30	14

3.3 Profile pomocy

Wyszczególnienie		Liczba bezrobotnych dla których ustalono profil pomocy		Liczba wywiadów zakończonych ustaleniem profilu pomocy		Liczba bezrobotnych z ustalonym profilem pomocy		
		razem	kobiety	razem	kobiety	razem	kobiety	
		w miesiącu sprawozdawczym		w końcu miesiąca sprawozdawczego				
0		1	2	3	4	5	6	
Ogółem (w. 15+16+17)		14	474	226	474	226	5545	2571
z tego	profil I	15	X	X	11	4	29	11
	profil II	16	X	X	380	172	3856	1671
	profil III	17	X	X	83	50	1660	889

Dział 4. ZGŁOSZENIA ZWOLNIEŃ I ZWOLNIENIA GRUPOWE, ZWOLNIENIA MONITOROWANE

Wyszczególnienie		W miesiącu sprawozdawczym				W końcu miesiąca sprawozdawczego			
		z sektora publicznego		z sektora prywatnego		z sektora publicznego		z sektora prywatnego	
		zakłady	osoby	zakłady	osoby	zakłady	osoby	zakłady	osoby
0		1	2	3	4	5	6	7	8
Zgłoszenia zwolnień grupowych	01	0	0	2	3	0	0	0	0
Zwolnienia grupowe	02	0	0	2	3	X	X	X	X
Zwolnienia monitorowane	03	0	0	0	0	X	X	X	X

Czas na przygotowanie danych do wypełnienia formularza (min)	1150
Czas na wypełnienie formularza (min)	310

Sporządził: Jarosław Mączka

81 566-00-36 w. 16

.....
(wyjaśnienia dotyczące sprawozdania
można uzyskać pod numerem telefonu)

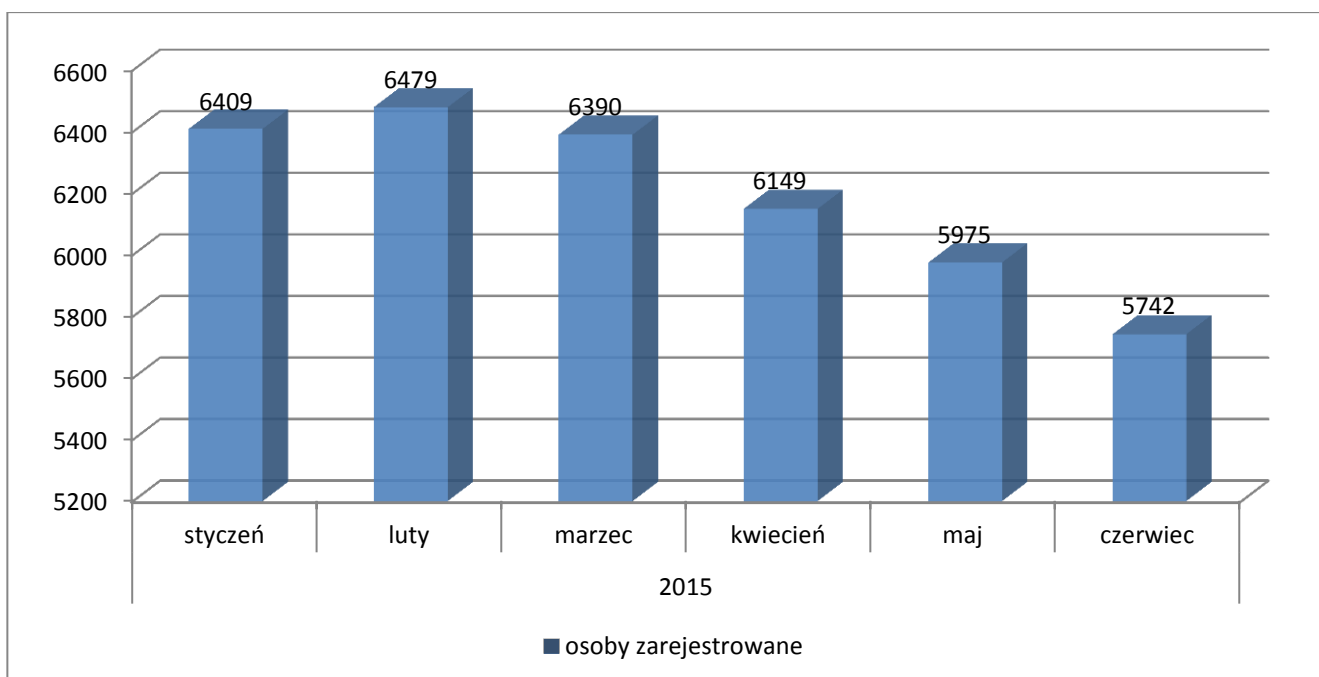
Bychawa, dn. 10.07.2015 r.

.....
(miejscowość, data)

.....
(pieczętka imienna i podpis osoby
działającej w imieniu sprawozdawcy)

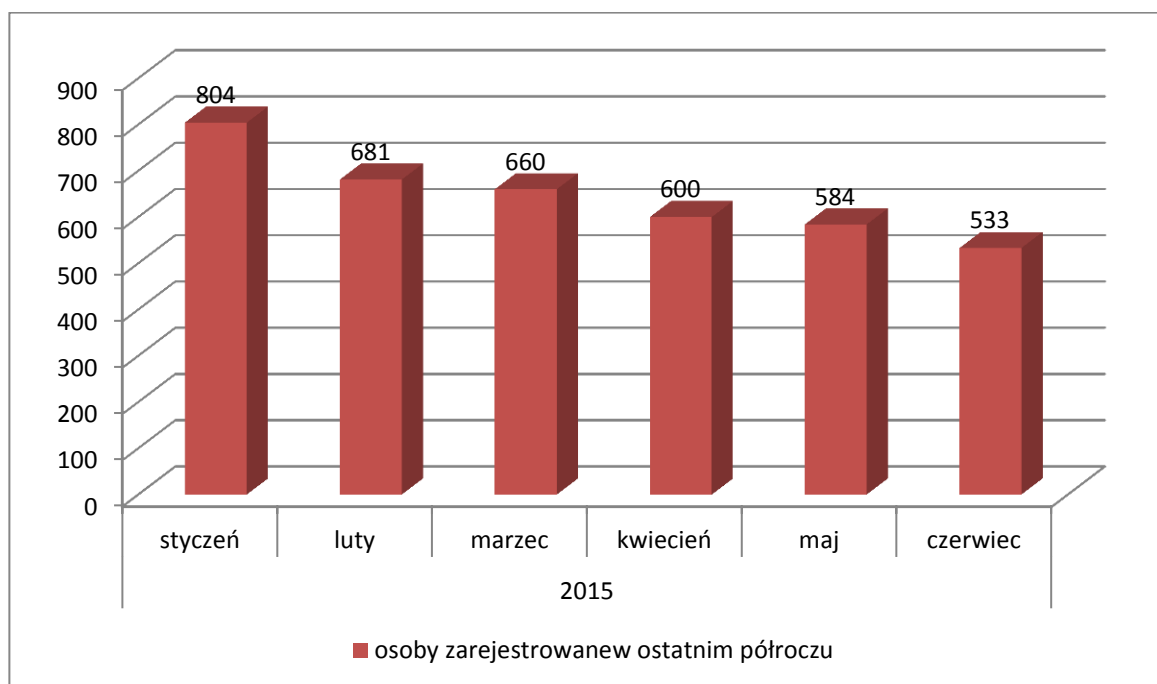
Bezrobotni figurujący w rejestrze urzędu pracy w ostatnim półroczu

rok	2015					
miesiąc	styczeń	luty	marzec	kwiecień	maj	czerwiec
osoby zarejestrowane	6409	6479	6390	6149	5975	5742



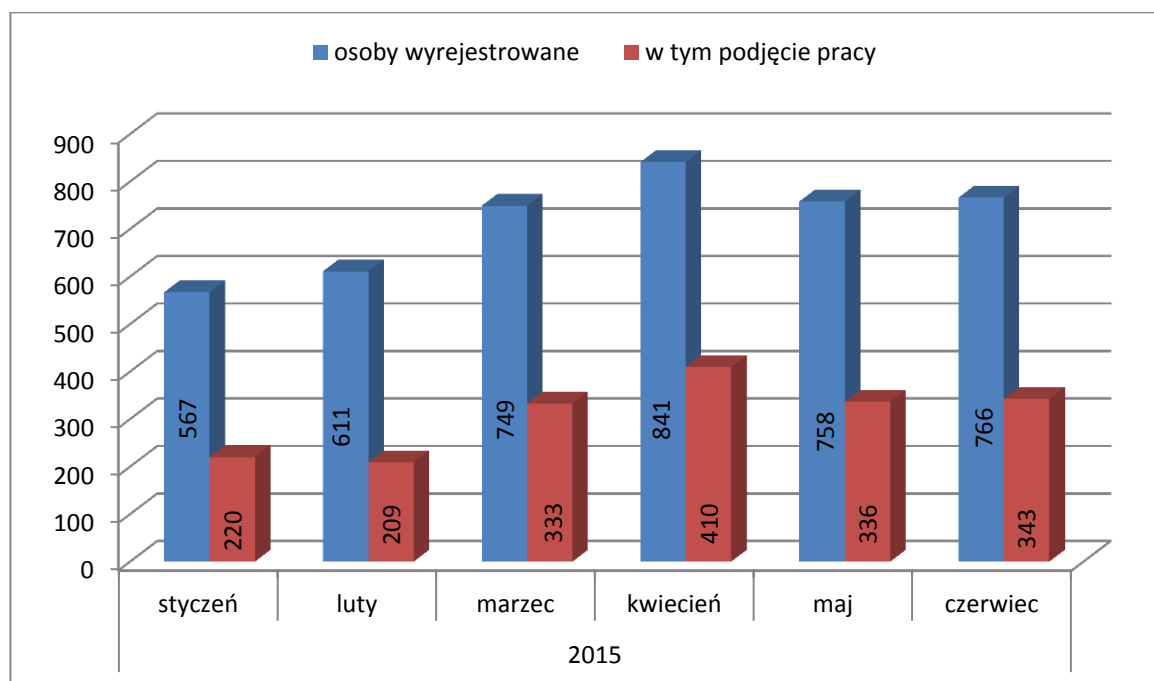
Osoby bezrobotne włączane do ewidencji bezrobotnych w ostatnim półroczu

rok	2015					
miesiąc	styczeń	luty	marzec	kwiecień	maj	czerwiec
osoby zarejestrowane w ostatnim półroczu	804	681	660	600	584	533



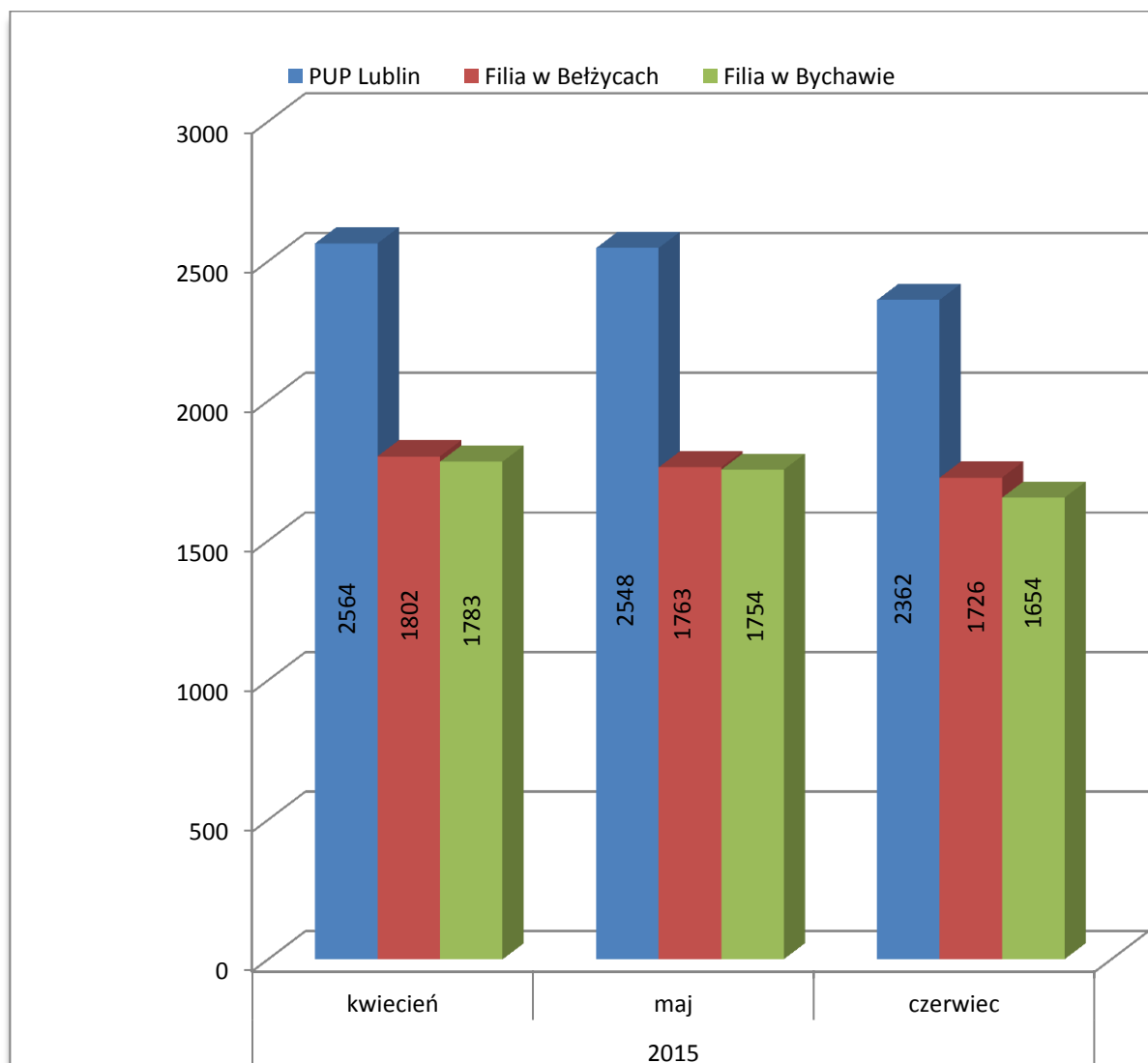
Osoby bezrobotne wyłączone z ewidencji bezrobotnych w ostatnim półroczu

rok	2015					
miesiąc	styczeń	luty	marzec	kwiecień	maj	czerwiec
osoby wyrejestrowane	567	611	749	841	758	766
w tym podjęcie pracy	220	209	333	410	336	343



Osoby bezrobotne wg. miejsca zarejestrowania w ostatnich trzech miesiącach

rok	2015		
miesiąc	kwiecień	maj	czerwiec
PUP Lublin	2564	2458	2362
Filia w Beżycach	1802	1763	1726
Filia w Bychawie	1783	1754	1654



MINISTERSTWO PRACY I POLITYKI SPOŁECZNEJ
ul. Nowogrodzka 1/3/5, 00-513 Warszawa

**ZAŁĄCZNIK nr 1 do sprawozdania
MPIPS - 01**

**Bezrobotni oraz poszukujący pracy według czasu pozostawania
bez pracy, wieku, poziomu wykształcenia i stażu pracy**

Wysłać do 8. dnia roboczego w kwietniu, lipcu, październiku
2015 r. i w styczniu 2016 r. z danymi za poprzedni kwartał
do wojewódzkiego urzędu pracy

Powiatowy Urząd Pracy w Lublinie

Numer identyfikacyjny REGON
431214322

Stan w końcu 2 kwartału 2015 roku

1. Bezrobotni i poszukujący pracy

Wyszczególnienie			Liczba bezrobotnych razem	z tego wg. czasu pozostawania bez pracy w miesiącach						Liczba bezrobotnych kobiet razem	z tego wg. czasu pozostawania bez pracy w miesiącach						Liczba bezrobotnych w okresie do 12 mies. od dnia ukoń. nauki		Liczba poszukujących pracy	
				do 1	1-3	3-6	6-12	12-24	pow. 24		do 1	1-3	3-6	6-12	12-24	pow. 24	razem	kobiety	razem	kobiety
0			1	2	3	4	5	6	7	8	9	10	11	12	13	14	15	16	17	18
Czas pozostawania bez pracy w m-c	do 1	01	473	473	X	X	X	X	X	219	219	X	X	X	X	X	60	36	14	6
	1-3	02	799	X	799	X	X	X	X	356	X	356	X	X	X	X	52	28	30	20
	3-6	03	947	X	X	947	X	X	X	386	X	X	386	X	X	X	28	15	29	22
	6-12	04	1038	X	X	X	1038	X	X	474	X	X	X	474	X	X	32	27	74	61
	12-24	05	895	X	X	X	X	895	X	402	X	X	X	X	402	X	X	X	31	15
	pow. 24	06	1590	X	X	X	X	X	1590	833	X	X	X	X	X	833	X	X	29	17
Wiek	18-24	07	1183	165	205	216	272	169	156	554	76	90	81	123	90	94	117	71	6	4
	25-34	08	1999	182	306	337	346	304	524	1082	90	142	145	186	166	353	53	33	74	53
	35-44	09	1111	61	127	171	195	181	376	542	21	58	70	89	82	222	1	1	73	52
	45-54	10	754	30	83	117	127	128	269	305	15	36	56	47	43	108	1	1	36	23
	55-59	11	467	24	58	77	70	79	159	168	15	28	30	27	19	49	0	0	12	6
	60 lat i więcej	12	228	11	20	29	28	34	106	19	2	2	4	2	2	7	0	0	6	3
Wykształcenie	wyższe	13	751	91	145	149	142	88	136	515	63	91	100	98	61	102	85	55	113	97
	policealne i śr. zawod.	14	1578	160	246	281	293	241	357	806	72	118	118	143	125	230	53	30	27	19
	średnie ogólnokształ.	15	616	81	104	97	114	84	136	363	40	44	51	75	51	102	29	21	5	4
	zasad. zawod. gimnazjalne i poniżej	16	1446	70	166	228	257	231	494	523	25	60	65	89	70	214	3	0	35	12
Staż pracy ogółem	do 1 roku	18	1169	110	205	196	217	161	280	588	50	102	92	118	81	145	41	25	50	34
	1-5	19	1083	86	154	176	192	166	309	474	37	64	60	79	65	169	7	3	40	33
	5-10	20	712	47	100	129	130	110	196	326	19	40	54	59	54	100	1	1	33	21
	10-20	21	648	44	83	117	107	103	194	273	18	34	53	51	41	76	0	0	28	18
	20-30	22	367	23	49	63	61	62	109	131	15	21	23	21	16	35	1	1	13	10
	30 lat i więcej	23	157	9	32	43	23	18	32	53	5	14	19	6	2	7	0	0	1	1
	bez stażu	24	1606	154	176	223	308	275	470	825	75	81	85	140	143	301	122	76	42	24
Ogółem	25	5742	473	799	947	1038	895	1590	2670	219	356	386	474	402	833	172	106	207	141	

2. Bezrobotni będący w szczególnej sytuacji na rynku pracy

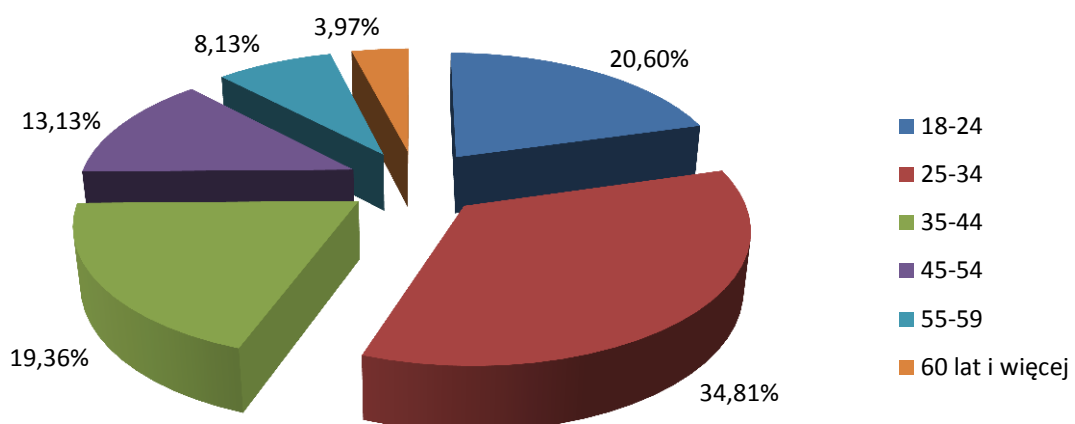
2.1 Ogółem

Wyszczególnienie			Liczba bezrobotnych będących w szczególnej sytuacji na rynku pracy razem	z rubryki 1							
				do 30 roku życia	w tym do 25 roku życia	długotrwale bezrobotni	pow. 50 roku życia	korzystające ze świadczeń z pomocy społecznej	posiadające co najmniej jedno dziecko do 6 roku życia	posiadające co najmniej jedno dziecko niepełnosprawne do 18 roku życia	niepełnosprawni
0			1	2	3	4	5	6	7	8	9
Czas pozostawania bez pracy w miesiącach	do 1	26	388	278	165	90	56	0	44	0	19
	1-3	27	613	379	205	181	120	0	79	2	27
	3-6	28	705	409	216	237	167	0	85	0	33
	6-12	29	833	474	272	402	165	0	141	1	31
	12-24	30	895	320	169	894	183	0	157	2	29
	pow. 24	31	1587	419	156	1583	400	0	289	4	49
Wiek	18-24	32	1183	X	1183	512	X	0	171	0	17
	25-34	33	1717	1096	X	1175	X	0	476	4	34
	35-44	34	778	X	X	740	X	0	134	5	33
	45-54	35	648	X	X	505	396	0	14	0	57
	55-59	36	467	X	X	297	467	0	0	0	30
	60 lat i więcej	37	228	X	X	158	228	0	0	0	17
Wykształcenie	wyższe	38	615	350	63	332	42	0	114	2	22
	policealne i średnie zawodowe	39	1362	736	445	840	191	0	248	1	45
	średnie ogólnokształcące	40	569	443	243	319	33	0	100	0	11
	zasadnicze zawodowe	41	1248	338	199	959	400	0	151	2	52
	gimnazjalne i poniżej	42	1227	412	233	937	425	0	182	4	58
Staż pracy ogółem	do 1 roku	43	1078	678	307	717	75	0	181	4	26
	1-5	44	914	370	106	635	87	0	181	1	29
	5-10	45	522	57	3	390	124	0	102	0	36
	10-20	46	491	2	X	387	285	0	37	2	27
	20-30	47	322	X	X	222	278	0	2	0	27
	30 lat i więcej	48	154	X	X	58	153	0	1	0	11
	bez stażu	49	1540	1172	767	978	89	0	291	2	32
Kategorie bezrobotnych będących w szczególnej sytuacji na rynku pracy	do 30 roku życia	50	2279	X	1183	1150	X	0	424	0	29
	w tym do 25 roku życia	51	1183	1183	X	512	X	0	171	0	17
	długotrwale bezrobotni	52	3387	1150	512	X	716	0	563	6	112
	pow. 50 roku życia	53	1091	X	X	716	X	0	2	0	81
	korzystające ze świadczeń z pomocy społecznej	54	0	0	0	0	0	X	0	0	0
	posiadające co najmniej jedno dziecko do 6 roku życia	55	795	424	171	563	2	0	X	2	13
	posiadające co najmniej jedno dziecko niepełnosprawne do 18 roku życia	56	9	0	0	6	0	0	2	X	0
	niepełnosprawni	57	188	29	17	112	81	0	13	0	X
Ogółem	58	5021	2279	1183	3387	1091	0	795	9	188	

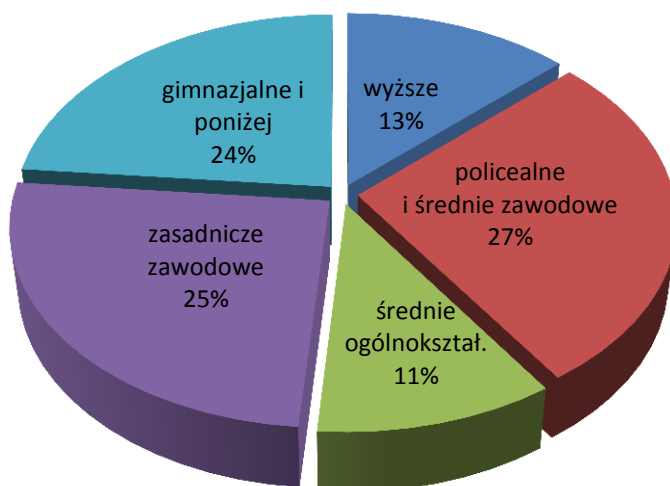
2.2 Kobiety

Wyszczególnienie		Liczba bezrobotnych kobiet będących w szczególnej sytuacji na rynku pracy razem	z rubryki 1								
			do 30 roku życia	w tym do 25 roku życia	długotrwale bezrobotni	pow. 50 roku życia	korzystające ze świadczeń z pomocy społecznej	posiadające co najmniej jedno dziecko do 6 roku życia	posiadające co najmniej jedno dziecko niepełnosprawne do 18 roku życia	niepełnosprawni	
0		1	2	3	4	5	6	7	8	9	
Czas pozostawania bez pracy w miesiącach	do 1	59	186	128	76	40	29	0	30	0	13
	1-3	60	286	177	90	86	47	0	62	2	14
	3-6	61	286	165	81	87	65	0	55	0	16
	6-12	62	383	236	123	185	51	0	105	0	12
	12-24	63	402	172	90	402	45	0	129	0	13
	pow. 24	64	831	275	94	830	102	0	262	2	24
Wiek	18-24	65	554	X	554	255	X	0	150	0	10
	25-34	66	966	599	X	694	X	0	387	2	21
	35-44	67	406	X	X	386	X	0	101	2	16
	45-54	68	261	X	X	195	152	0	5	0	28
	55-59	69	168	X	X	89	168	0	0	0	14
	60 lat i więcej	70	19	X	X	11	19	0	0	0	3
Wykształcenie	wyższe	71	428	246	43	235	16	0	103	1	12
	policealne i średnie zawodowe	72	706	359	202	461	90	0	198	0	24
	średnie ogólnokształcące	73	336	245	135	213	22	0	87	0	9
	zasadnicze zawodowe	74	461	121	69	364	105	0	114	2	27
	gimnazjalne i poniżej	75	443	182	105	357	106	0	141	1	20
Staż pracy ogółem	do 1 roku	76	551	362	151	366	18	0	157	1	10
	1-5	77	408	155	39	300	19	0	143	0	11
	5-10	78	245	25	1	186	38	0	66	0	18
	10-20	79	205	1	X	152	105	0	23	2	10
	20-30	80	108	X	X	69	85	0	2	0	16
	30 lat i więcej	81	52	X	X	9	52	0	0	0	8
	bez stażu	82	805	610	363	548	22	0	252	1	19
Kategorie bezrobotnych będących w szczególnej sytuacji na rynku pracy	do 30 roku życia	83	1153	X	554	631	X	0	368	0	18
	w tym do 25 roku życia	84	554	554	X	255	X	0	150	0	10
	długotrwale bezrobotni	85	1630	631	255	X	192	0	482	2	51
	pow. 50 roku życia	86	339	X	X	192	X	0	0	0	32
	korzystające ze świadczeń z pomocy społecznej	87	0	0	0	0	0	X	0	0	0
	posiadające co najmniej jedno dziecko do 6 roku życia	88	643	368	150	482	0	0	X	0	9
	posiadające co najmniej jedno dziecko niepełnosprawne do 18 roku życia	89	4	0	0	2	0	0	0	X	0
	niepełnosprawni	90	92	18	10	51	32	0	9	0	X
Ogółem	91	2374	1153	554	1630	339	0	643	4	92	

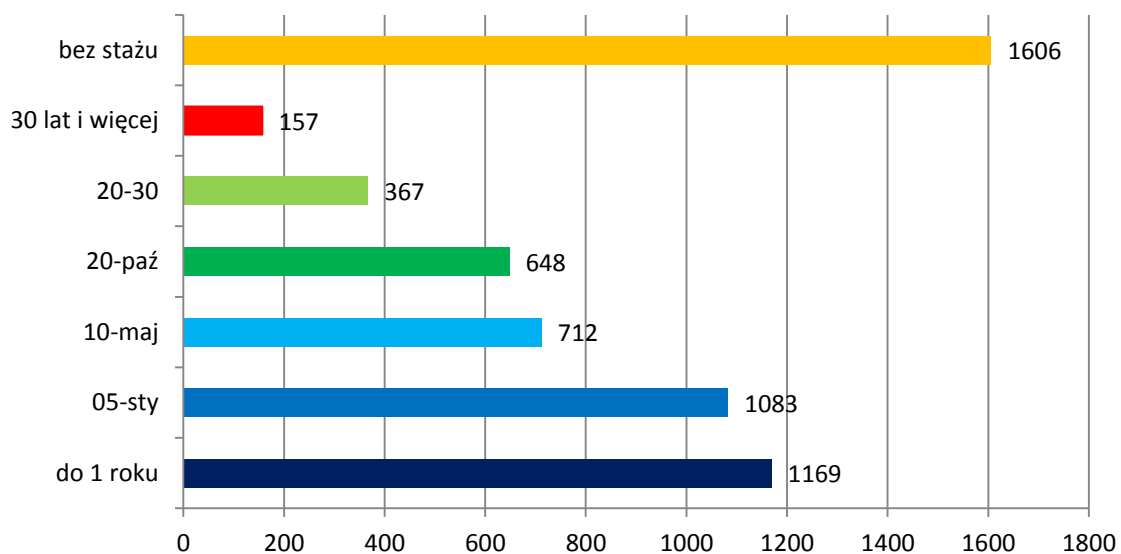
Wiek zarejestrowanych - stan na koniec czerwca 2015 r.



Wykształcenie - stan na koniec czerwca 2015 r.



Staż pracy - stan na koniec czerwca 2015



Czas pozostawania bez pracy - stan na koniec czerwca 2015

