

**Powiatowy Urząd Pracy
w Lublinie**

*ZESTAWIENIA
STATYSTYCZNE*

*Stan na koniec **maja 2014 r.***

MINISTERSTWO PRACY I POLITYKI SPOŁECZNEJ,
ul. Nowogrodzka 1/3/5, 00-513 Warszawa

Powiatowy Urząd Pracy w Lublinie	MPiPS – 01 Sprawozdanie o rynku pracy	Wysłać do 5. dnia roboczego każdego miesiąca z danymi za poprzedni miesiąc do wojewódzkiego urzędu prac								
Numer identyfikacyjny REGON <table border="1" style="width: 100%; text-align: center; border-collapse: collapse;"> <tr> <td style="width: 20px;">4</td><td style="width: 20px;">3</td><td style="width: 20px;">1</td><td style="width: 20px;">2</td><td style="width: 20px;">1</td><td style="width: 20px;">4</td><td style="width: 20px;">3</td><td style="width: 20px;">2</td><td style="width: 20px;">2</td> </tr> </table>	4		3	1	2	1	4	3	2	2
4	3	1	2	1	4	3	2	2		

Dział 1. STRUKTURA I BILANS BEZROBOTNYCH

1.1. Struktura bezrobotnych

Wyszczególnienie		Bezrobotni zarejestrowani		Bezrobotni, którzy podjęli pracę		Bezrobotni zarejestrowani				
		w miesiącu sprawozdawczym		w końcu mies. sprawozdawczego		ogółem		w tym z prawem do zasiłku		
		razem	kobiety	razem	kobiety	razem	kobiety	razem	kobiety	
		1	2	3	4	5	6	7	8	
0										
Ogółem (w. 02+04)	01	462	212	361	160	6785	3132	569	264	
z tego osoby	poprzednio pracujące	02	336	144	296	127	4745	2105	568	264
	w tym zwolnione z przyczyn dotyczących zakładu pracy	03	48	16	29	11	356	162	207	92
	dotychczas niepracujące	04	126	68	65	33	2040	1027	1	-
Wybrane kategorie bezrobotnych (z ogółem)										
Zamieszkali na wsi	05	418	185	323	147	6016	2812	521	236	
w tym posiadający gospodarstwo rolne	06	44	18	26	10	528	227	88	38	
Osoby w okresie do 12 miesięcy od dnia ukończenia nauki	07	65	44	32	25	310	179	6	4	
w tym, które ukończyły szkołę wyższą, do 27 roku życia	08	28	21	22	19	112	80	3	2	
Cudzoziemcy	09	-	-	-	-	9	8	-	-	
Osoby będące w szczególnej sytuacji na rynku pracy	10	545	220	291	127	6499	2982	470	207	
z wiersza 10	do 25 roku życia	11	140	72	94	39	1633	727	39	14
	długotrwale bezrobotne	12	278	113	114	54	3966	1919	8	4
	kobiety, które nie podjęły zatrudnienia po urodzeniu dziecka	13	X	21	X	13	X	730	X	13
	powyżej 50 roku życia	14	46	12	35	7	1080	327	191	77
	bez kwalifikacji zawodowych	15	144	64	82	35	2268	1048	123	59
	bez doświadczenia zawodowego	16	186	97	107	58	2764	1356	2	1
	bez wykształcenia średniego	17	166	46	114	31	3311	1172	243	89
	samotnie wychowujące co najmniej jedno dziecko do 18 roku życia	18	17	12	12	7	402	334	21	19
	które po odbyciu kary pozbawienia wolności nie podjęły zatrudnienia	19	8	-	1	-	90	3	1	-
	niepełnosprawni	20	13	6	12	7	191	88	35	25
po zakończeniu realizacji kontraktu socjalnego	21	-	-	-	-	4	4	-	-	

1.2. Bilans bezrobotnych

Wyszczególnienie		Ogółem	Kobiety	Z ogółem zamieszkali na wsi		Z ogółem z prawem do zasiłku		
				razem	kobiety	razem	kobiety	
0		1	2	3	4	5	6	
Bezrobotni według stanu w końcu miesiąca poprzedzającego sprawozdanie		22	7116	3249	6297	2919	615	279
Bezrobotni zarejestrowani w miesiącu sprawozdawczym (w.24+25)		23	462	212	418	185	86	35
z tego	po raz pierwszy	24	103	46	97	42	23	6
	po raz kolejny	25	359	166	321	143	63	29
z wiersza 23	po pracach interwencyjnych	26	-	-	-	-	-	-
	po robotach publicznych	27	-	-	-	-	-	-
	po stażu	28	44	35	40	32	-	-
	po odbyciu przygotowania zawodowego dorosłych	29	-	-	-	-	-	-
	po szkoleniu	30	14	6	11	5	1	1
	po pracach społecznie użytecznych	31	-	-	-	-	-	-
	po zakończeniu indywidualnego programu zatrudnienia socjalnego lub kontraktu socjalnego	32	-	-	-	-	-	-
Osoby wyłączone z ewidencji bezrobotnych w miesiącu sprawozdawczym (w. 34+43 do 55)		33	793	329	699	292		
z tego z przyczyn	podjęcia pracy w miesiącu sprawozdawczym (w. 35+37)		34	361	160	323	147	
	z tego	niesubsydiowanej	35	322	142	291	132	
		w tym pracy sezonowej	36	-	-	-	-	
		subsydiowanej (w. 38+39 do 42)	37	39	18	32	15	
	z tego	prac interwencyjnych	38	6	1	4	1	
		robót publicznych	39	-	-	-	-	
		podjęcia działalności gospodarczej	40	27	12	22	9	
		podjęcia pracy w ramach refundacji kosztów zatrudnienia bezrobotnego	41	6	5	6	5	
		inne	42	-	-	-	-	
	rozpoczęcia szkolenia		43	10	1	9	1	
	rozpoczęcia stażu		44	46	22	41	20	
	rozpoczęcia przygotowania zawodowego dorosłych		45	-	-	-	-	
	rozpoczęcia pracy społecznie użytecznej		46	-	-	-	-	
	rozpoczęcia realizacji indywidualnego programu zatrudnienia socjalnego lub podpisania kontraktu socjalnego		47	-	-	-	-	
	odmowy bez uzasadnionej przyczyny przyjęcia propozycji odpowiedniej pracy lub innej formy pomocy		48	6	1	6	1	
	niepotwierdzenia gotowości do pracy		49	219	59	194	52	
	dobrowolnej rezygnacji ze statusu bezrobotnego		50	74	43	68	39	
podjęcia nauki		51	-	-	-	-		
ukończenia 60/65 lat i więcej		52	-	-	-	-		
nabycia praw emerytalnych lub rentowych		53	43	30	30	21		
nabycia praw do świadczenia przedemerytalnego		54	11	8	10	7		
innych		55	23	5	18	4		
Bezrobotni według stanu w końcu miesiąca sprawozdawczego (w. 22+23-33)		56	6785	3132	6016	2812		
w tym zarejestrowani po raz pierwszy		57	1783	897	1659	844		

1.3. Bilans wybranych kategorii bezrobotnych, będących w szczególnej sytuacji na rynku pracy

Wyszczególnienie		Do 25 roku życia		Powyżej 50 roku życia		Długotrwale bezrobotni				
		razem	kobiety	razem	kobiety	razem	kobiety			
0		1	2	3	4	5	6			
Bezrobotni według stanu w końcu miesiąca poprzedzającego sprawozdanie		58	1741	743	1145	357	3992	1946		
Bezrobotni zarejestrowani w miesiącu sprawozdawczym (w. 60+61)		59	140	72	46	12	278	113		
z tego	po raz pierwszy	60	57	27	10	2	X	X		
	po raz kolejny	61	83	45	36	10	278	113		
z wiersza 59	po pracach interwencyjnych	62	-	-	-	-	-	-		
	po robotach publicznych	63	-	-	-	-	-	-		
	po stażu	64	16	11	3	2	14	11		
	po odbyciu przygotowania zawodowego dorosłych	65	-	-	-	-	-	-		
	po szkoleniu	66	3	-	-	-	10	4		
	po pracach społecznie użytecznych	67	-	-	-	-	-	-		
	po zakończeniu indywidualnego programu zatrudnienia socjalnego lub kontraktu socjalnego	68	-	-	-	-	-	-		
Osoby wyłączone z ewidencji bezrobotnych w miesiącu sprawozdawczym (w. 70+79 do 91)		69	223	79	111	42	304	140		
podjęcia pracy w mies. sprawozdawczym (w. 71+73)		70	94	39	35	7	114	54		
z tego	niesubsydiowanej	71	81	32	33	7	101	48		
		w tym pracy sezonowej	72	-	-	-	-	-	-	
	subsydiowanej (w. 74+75 do 78)		73	13	7	2	-	13	6	
	z tego	prac interwencyjnych	74	2	1	1	-	5	1	
			robót publicznych	75	-	-	-	-	-	-
		z tego	podjęcia działalności gospodarczej	76	10	5	1	-	7	4
			podjęcia pracy w ramach refundacji kosztów zatrudnienia bezrobotnego	77	1	1	-	-	1	1
			inne		78	-	-	-	-	-
rozpoczęcia szkolenia			79	4	-	-	-	3	-	
rozpoczęcia stażu		80	24	13	5	2	21	7		
rozpoczęcia przygotowania zawodowego dorosłych		81	-	-	-	-	-	-		
rozpoczęcia pracy społecznie użytecznej		82	-	-	-	-	-	-		
rozpoczęcia realizacji indywidualnego programu zatrudnienia socjalnego lub podpisania kontraktu socjalnego		83	-	-	-	-	-	-		
odmowy bez uzasadnionej przyczyny przyjęcia propozycji odpowiedniej pracy lub innej formy pomocy		84	5	-	-	-	3	1		
niepotwierdzenia gotowości do pracy		85	68	15	24	3	96	33		
dobrowolnej rezygnacji ze statusu bezrobotnego		86	18	8	11	7	25	19		
podjęcia nauki		87	-	-	-	-	-	-		
ukończenia 60/65 lat i więcej		88	X	X	-	-	-	-		
nabycia praw emerytalnych lub rentowych		89	5	2	20	14	31	22		
nabycia praw do świadczenia przedemerytalnego		90	X	X	11	8	-	-		
innych		91	5	2	5	1	11	4		
Bezrobotni, którzy w miesiącu sprawozdawczym utracili status osoby będącej w szczególnej sytuacji na rynku pracy		92	25	9	X	X	X	X		
Bezrobotni według stanu w końcu miesiąca sprawozdawczego (w. 58+59-69-92)		93	1633	727	1080	327	3966	1919		
w tym zarejestrowani po raz pierwszy		94	856	399	224	84	766	413		

1.4. Aktywne formy przeciwdziałania bezrobociu

Wyszczególnienie		Razem	Kobiety	
		w końcu miesiąca sprawozdawczego		
0		1	2	
Osoby bezrobotne	zatrudnione przy pracach interwencyjnych	95	40	20
	zatrudnione przy robotach publicznych	96	25	3
	odbywające szkolenie	97	8	-
	odbywające staż	98	306	203
	odbywające przygotowanie zawodowe dorosłych	99	-	-
	odbywające prace społecznie użyteczne	100	24	13

Dział 2. POSZUKUJĄCY PRACY, OSOBY UPRAWNIONE DO DODATKU AKTYWIZACYJNEGO, OSOBY UCZESTNICZĄCE W DZIAŁANIACH REALIZOWANYCH W RAMACH PROJEKTÓW WSPÓLFINANSOWANYCH Z EUROPEJSKIEGO FUNDUSZU SPOŁECZNEGO, CUDZOZIEMCY Z PRAWEM DO ZASIŁKU

2.1. Poszukujący pracy

Wyszczególnienie		Ogółem	Kobiety	
0		1	2	
Poszukujący pracy według stanu w końcu miesiąca poprzedzającego sprawozdanie		01	147	66
Poszukujący pracy zarejestrowani w miesiącu sprawozdawczym		02	12	8
Osoby wyłączone z ewidencji poszukujących pracy w miesiącu sprawozdawczym (w.04+05 do 10)		03	26	15
z tego z przyczyn	podjęcia pracy	04	4	3
	rozpoczęcia szkolenia	05	-	-
	rozpoczęcia przygotowania zawodowego dorosłych	06	-	-
	niepotwierdzenia zainteresowania pomocą określoną w ustawie	07	15	6
	niepodjęcia lub przerwania uczestnictwa w oferowanym działaniu	08	-	-
	dobrowolnej rezygnacji	09	4	3
	innych	10	3	3
Poszukujący pracy według stanu w końcu miesiąca sprawozdawczego (w. 01+02-03)		11	133	59
z wiersza 11	niepełnosprawni niepozostający w zatrudnieniu	12	31	11
	będący w okresie wypowiedzenia stosunku pracy lub stosunku służbowego z przyczyn dotyczących zakładu pracy	13	-	-
	zatrudnieni u pracodawcy, wobec którego ogłoszono upadłość lub który jest w stanie likwidacji, z wyłączeniem likwidacji w celu prywatyzacji	14	-	-
	otrzymujący świadczenie socjalne przysługujące na urlopie górniczym lub górniczy zasiłek socjalny	15	-	-
	uczestniczący w zajęciach w Centrum Integracji Społecznej lub indywidualnym programie integracji	16	-	-
	żołnierze rezerwy	17	-	-
	pobierający rentę szkoleniową	18	-	-
	pobierający świadczenie szkoleniowe	19	-	-
	podlegający ubezpieczeniu społecznemu rolników jako domownik lub małżonek rolnika, jeżeli zamierza podjąć zatrudnienie, inną pracę zarobkową lub działalność gospodarczą poza rolnictwem	20	2	1
	pracownicy w wieku 45 lat i powyżej	21	7	4

2.2. Osoby, które:

Wyszczególnienie			Razem	Kobiety	Razem	Kobiety
			w miesiącu sprawozdawczym		w końcu miesiąca sprawozdawczego	
0			1	2	3	4
nabyły uprawnienie do dodatku aktywizacyjnego w wyniku podjęcia zatrudnienia	skierowane przez powiatowy urząd pracy	22	-	-	-	-
	z własnej inicjatywy	23	24	8	42	13
rozpoczęły udział w działaniach realizowanych w ramach projektów współfinansowanych z EFS		24	50	19	X	X
w tym	projektach systemowych realizowanych przez powiatowe urzędy pracy	25	49	18	X	X
	projektach konkursowych realizowanych przez powiatowe urzędy pracy	26	1	1	X	X
Zarejestrowane jako cudzoziemcy z prawem do zasiłku		27	-	-	-	-
w tym z krajów EOG oraz Szwajcarii		28	-	-	-	-
Zarejestrowane jako cudzoziemcy bez prawa do zasiłku		29	-	-	10	9
w tym z krajów EOG oraz Szwajcarii		30	-	-	-	-
Polacy z prawem do zasiłku transferowego		31	-	-	-	-

Dział 3. POŚREDNICTWO PRACY I WYBRANE FORMY AKTYWIZACJI

3.1. Wolne miejsca pracy i miejsca aktywizacji zawodowej

Wyszczególnienie		Zgłoszone w miesiącu sprawozdawczym				W końcu miesiąca sprawozdawczego			
		razem	z rubr. 1 dotyczące pracy			razem	w tym niewykorzystane dłużej niż 30 dni		
			subsydiowanej	z sektora publicznego	sezonowej				
0		1	2	3	4	5	6		
Ogółem wolne miejsca pracy i miejsca aktywizacji zawodowej (w.02+03)	01	487	69	21	6	228	79		
z ogółem	zatrudnienie lub inna praca zarobkowa	02	437	19	8	6	210	74	
		miejsca aktywizacji zawodowej	03	50	50	13	X	18	5
	z tego	staże	04	50	50	13	X	18	5
		przygotowanie zawodowe dorosłych	05	-	-	-	X	-	-
		prace społecznie użyteczne	06	-	-	-	X	-	-
	dla niepełnosprawnych	07	18	1	1	-	7	-	
	dla osób w okresie do 12 miesięcy od dnia ukończenia nauki	08	5	-	-	-	-	-	

3.2. Osoby objęte indywidualnym planem działania

Wyszczególnienie			Osoby objęte indywidualnym planem działania			
			bezrobotni		poszukujący pracy	
			razem	kobiety	razem	kobiety
0			1	2	3	4
Przygotowano IPD	w miesiącu sprawozdawczym	09	177	75	1	-
Przerwali realizację IPD		10	7	2	-	-
w tym z powodu podjęcia pracy		11	4	1	-	-
Zakończyli realizację IPD		12	56	33	-	-
Realizujący IPD w końcu miesiąca sprawozdawczego		13	1897	927	37	17

Dział 4. ZGŁOSZENIA ZWOLNIEŃ I ZWOLNIENIA GRUPOWE, ZWOLNIENIA MONITOROWANE

Wyszczególnienie		W miesiącu sprawozdawczym				W końcu miesiąca sprawozdawczego			
		z sektora publicznego		z sektora prywatnego		z sektora publicznego		z sektora prywatnego	
		zakłady	osoby	zakłady	osoby	zakłady	osoby	zakłady	osoby
0		1	2	3	4	5	6	7	8
Zgłoszenia zwolnień grupowych	01	-	-	-	-	-	-	-	-
Zwolnienia grupowe	02	-	-	-	-	x	x	x	x
Zwolnienia monitorowane	03	-	-	-	-	x	x	x	x

Sporządził: Sławomir Wąsala

81 745-18-15 (do 16) w.227

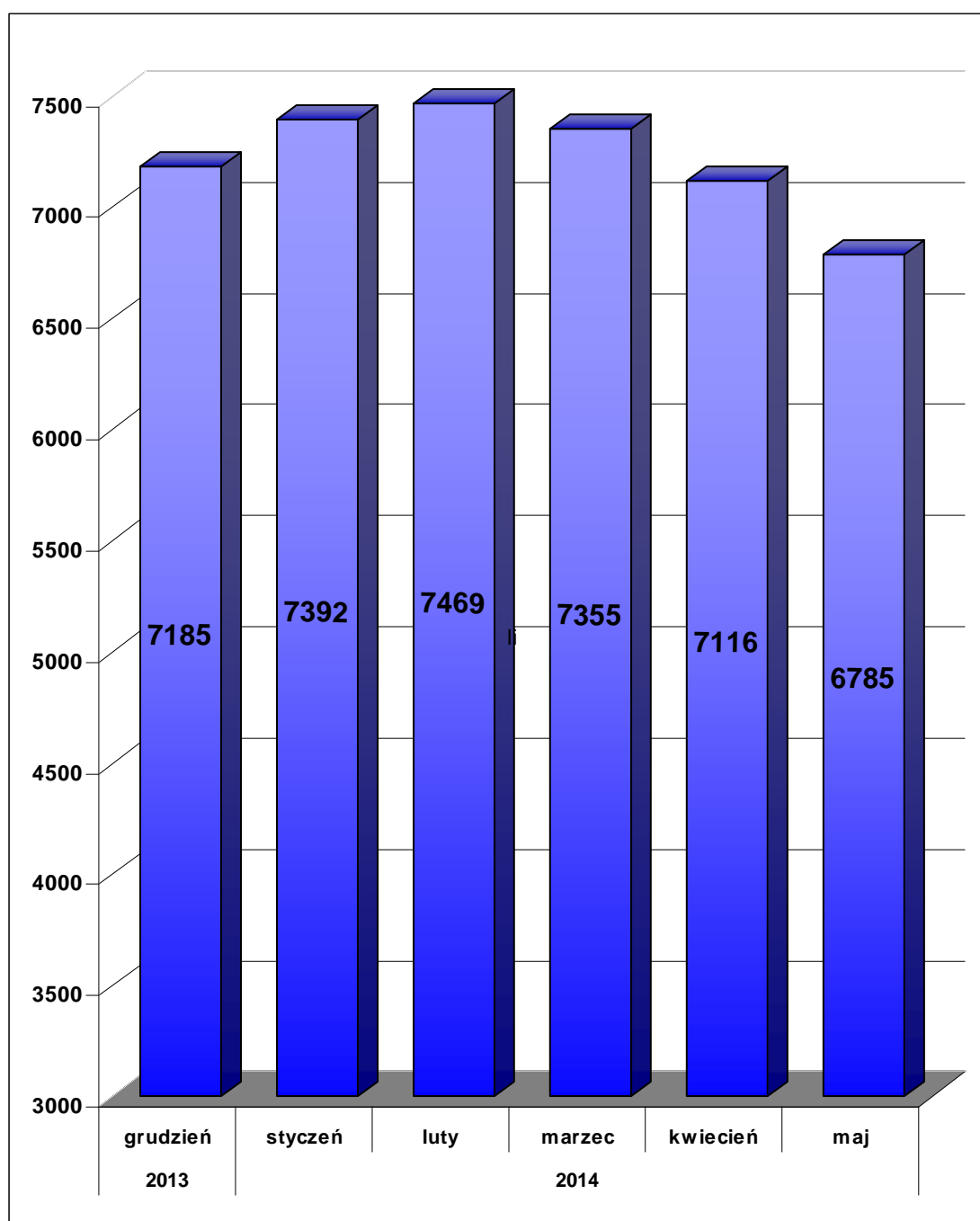
.....
(wyjaśnienia dotyczące sprawozdania
można uzyskać pod numerem telefonu)

Lublin, dn. 3.06.2014 r.

.....
(miejscowość, data).....
(pieczęćka imienna i podpis osoby
działającej w imieniu sprawozdawcy)

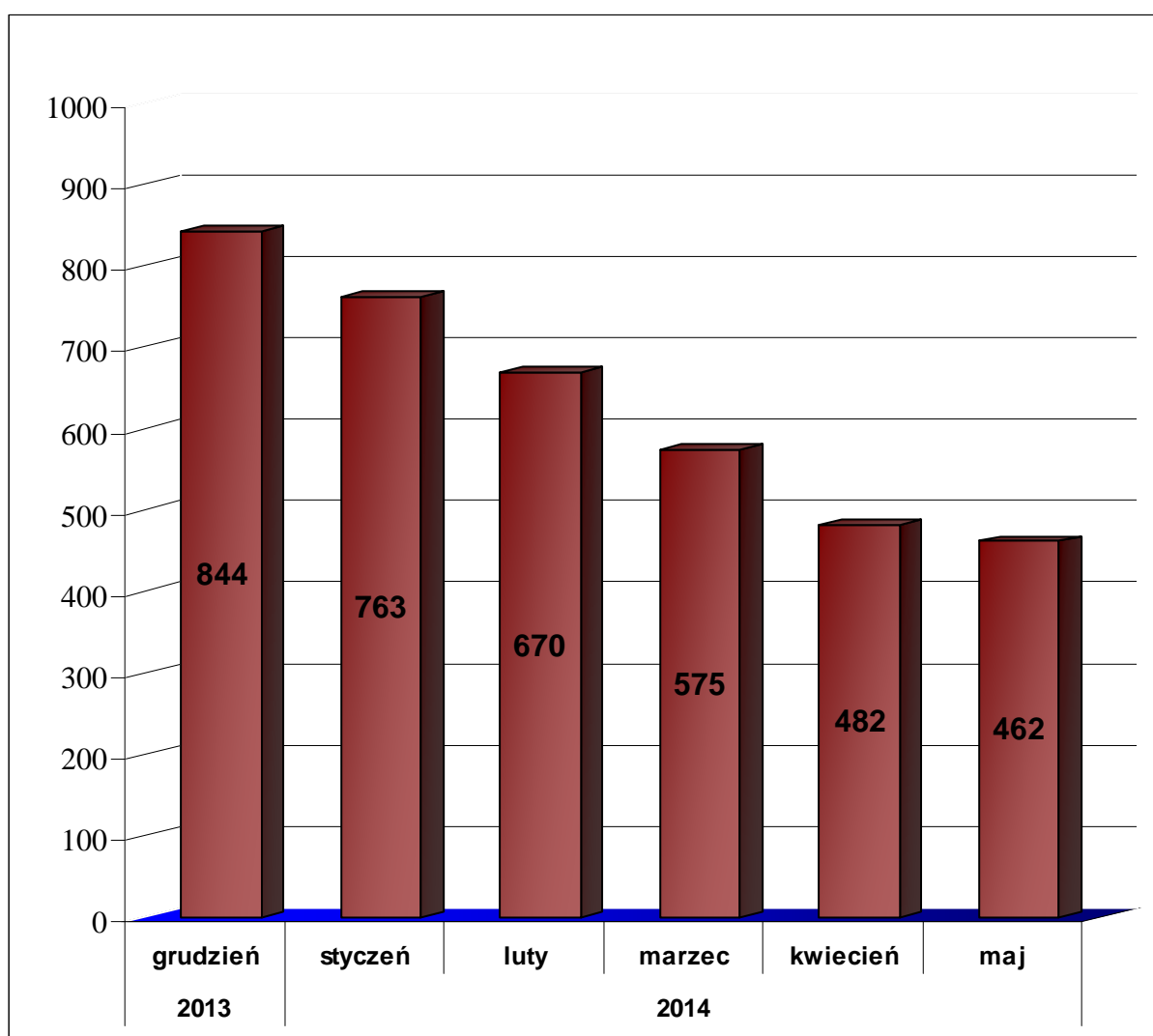
Bezrobotni figurujący w rejestrze urzędu pracy w ostatnim półroczu

rok	2013	2014				
miesiąc	grudzień	styczeń	luty	marzec	kwiecień	maj
osoby zarejestrowane	7185	7392	7469	7355	7116	6785



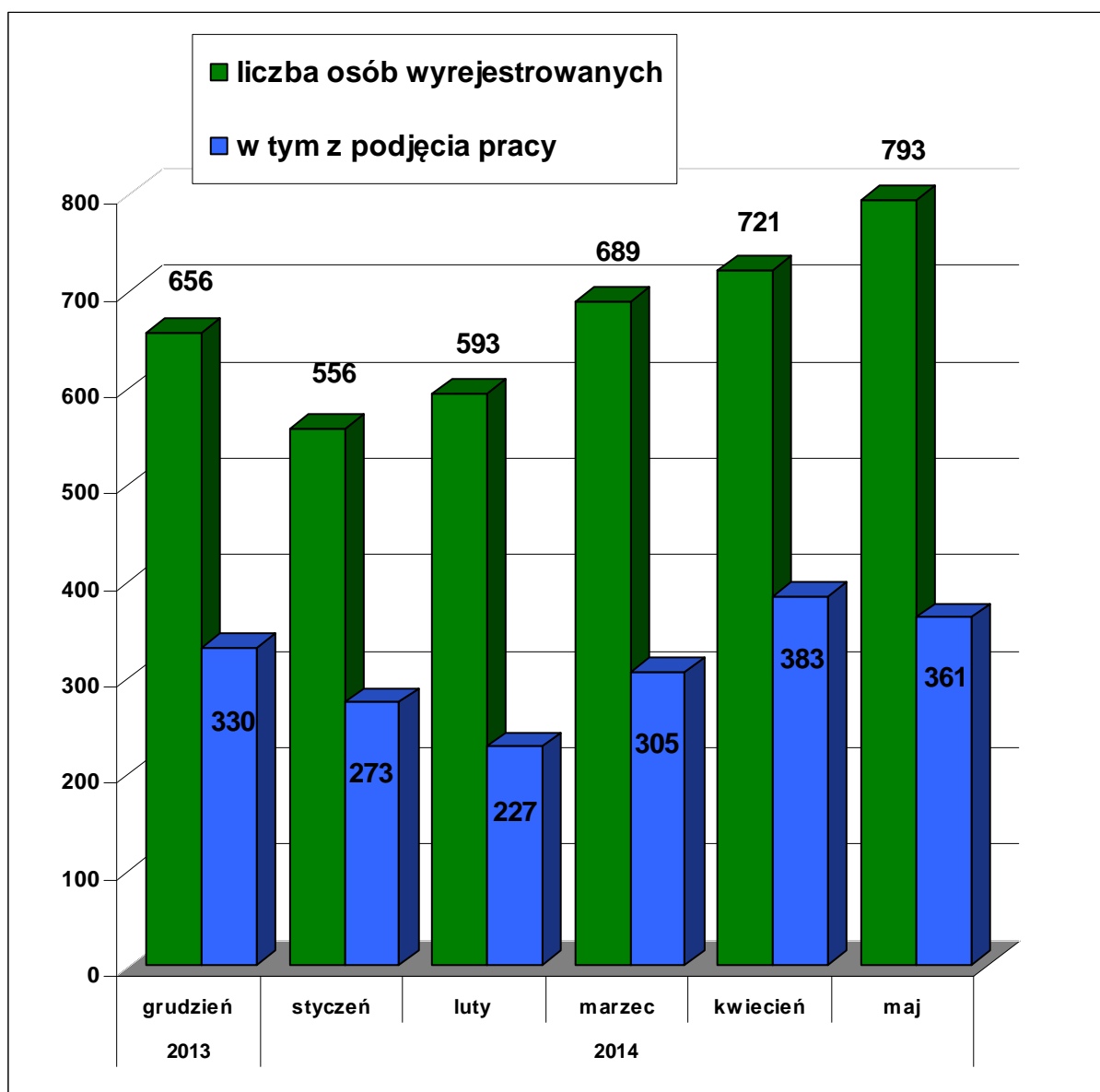
Osoby bezrobotne włączane do ewidencji bezrobotnych w ostatnim półroczu

rok	2013	2014				
miesiąc	grudzień	styczeń	luty	marzec	kwiecień	maj
osoby zarejestrowane w danym miesiącu	844	763	670	575	482	462



Osoby bezrobotne wyłączone z ewidencji bezrobotnych w ostatnim półroczu

rok	2013	2014				
miesiąc	grudzień	styczeń	luty	marzec	kwiecień	maj
osoby wyrejestrowane	656	556	593	689	721	793
w tym podjęcie pracy	330	273	227	305	383	361



Osoby bezrobotne wg miejsca zarejestrowania w ostatnich trzech miesiącach

	2014		
	Marzec	Kwiecień	Maj
PUP Lublin	3030	2935	2811
Filia w Bełżycach	2138	2054	1919
Filia w Bychawie	2187	2127	2055

