

**Powiatowy Urząd Pracy
w Lublinie**

**ZESTAWIENIA
STATYSTYCZNE**

Stan na koniec *listopada 2009 r.*

Powiatowy Urząd Pracy w Lublinie	MPiPS – 01 Sprawozdanie o rynku pracy za miesiąc Listopad 2009 roku	Przekazać/wysłać do 5. dnia roboczego każdego miesiąca z danymi za poprzedni miesiąc do wojewódzkiego urzędu pracy							
			Numer identyfikacyjny REGON <table border="1"> <tr> <td>4</td><td>3</td><td>1</td><td>2</td><td>1</td><td>4</td><td>3</td><td>2</td><td>2</td> </tr> </table>	4	3	1	2	1	4
4	3	1	2	1	4	3	2	2	

Dział 1. STRUKTURA I BILANS BEZROBOTNYCH

1.1. Struktura bezrobotnych

Wyszczególnienie			Bezrobotni zarejestrowani		Bezrobotni, którzy podjęli pracę		Bezrobotni zarejestrowani			
			w miesiącu sprawozdawczym		w końcu mies. sprawozdawczego		ogółem		w tym z prawem do zasiłku	
			razem	kobiety	razem	kobiety	razem	kobiety	razem	kobiety
0		1	2	3	4	5	6	7	8	
Ogółem (w. 02+04)		01	882	403	170	87	4939	2393	725	309
z tego osoby	poprzednio pracujące	02	610	270	126	63	3374	1534	710	309
	w tym zwolnione z przyczyn dotyczących zakładu pracy	03	66	24	22	9	396	172	231	95
	dotychczas niepracujące	04	272	133	44	24	1565	859	15	-
Wybrane kategorie bezrobotnych (z ogółem)										
Zamieszkali na wsi		05	756	344	141	70	4033	1988	619	264
w tym posiadający gospodarstwo rolne		06	101	45	23	8	645	327	175	83
Osoby w okresie do 12 miesięcy od dnia ukończenia nauki		07	124	69	8	5	446	245	12	9
Cudzoziemcy		08	1	-	1	1	16	8	-	-
Osoby w szczególnej sytuacji na rynku pracy (z ogółem)										
Do 25 roku życia		09	343	153	46	13	1486	721	134	36
Które ukończyły szkołę wyższą, do 27 roku życia		10	63	44	16	10	197	139	7	5
Długotrwale bezrobotne		11	227	124	37	23	2022	1140	24	5
Kobiety, które nie podjęły zatrudnienia po urodzeniu dziecka		12	X	19	X	6	X	252	X	-
Powyżej 50 roku życia		13	86	29	10	2	706	240	135	43
Bez kwalifikacji zawodowych		14	262	120	39	20	1639	784	170	67
Bez doświadczenia zawodowego		15	341	162	56	31	1788	963	19	-
Bez wykształcenia średniego		16	357	122	54	23	2449	979	333	110
Samotnie wychowujące co najmniej jedno dziecko do 18 roku życia		17	22	20	4	4	160	134	20	14
Które po odbyciu kary pozbawienia wolności nie podjęły zatrudnienia		18	-	-	1	1	3	-	2	-
Niepełnosprawni		19	27	15	1	1	109	48	15	6

1.2. Bilans bezrobotnych

Wyszczególnienie		Ogółem	Kobiety	Z ogółem zamieszkalni na wsi		Z ogółem z prawem do zasiłku			
				razem	kobiety	razem	kobiety		
0		1	2	3	4	5	6		
Bezrobotni według stanu w końcu miesiąca poprzedzającego sprawozdanie		20	4634	2286	3746	1891	683	283	
Bezrobotni zarejestrowani w miesiącu sprawozdawczym (w.22+23)		21	882	403	756	344	219	101	
z tego	po raz pierwszy	22	231	93	199	77	34	9	
	po raz kolejny (od 1990 r.)	23	651	310	557	267	185	92	
z większa 21	po pracach interwencyjnych	24	6	3	5	2	4	1	
	po robotach publicznych	25	14	1	12	1	2	1	
	po stażu	26	17	13	14	12	2	2	
	po odbyciu przygotowania zawodowego w miejscu pracy	27	-	-	-	-	-	-	
	po szkoleniu	28	137	68	118	55	24	13	
	po pracach społecznie użytecznych	29	-	-	-	-	-	-	
Osoby wyłączone z ewidencji bezrobotnych w miesiącu sprawozdawczym (w. 31+40 do 52)		30	577	296	469	247			
podjęcia pracy w miesiącu sprawozdawczym (w. 32+34)		31	170	87	141	70			
z tego z przyczyn	niesubsydiowanej	32	114	65	91	52			
		w tym pracy sezonowej	33	-	-	-	-		
		subsydiowanej (w. 35 do39)	34	56	22	50	18		
	z tego	prac interwencyjnych	35	5	3	5	3		
		robót publicznych	36	3	-	3	-		
		podjęcia działalności gospodarczej	37	22	10	19	8		
		podjęcia pracy w ramach refundacji kosztów zatrudnienia bezrobotnego	38	26	9	23	7		
		inne	39	-	-	-	-		
	rozpoczęcia szkolenia	40	142	62	120	55			
	rozpoczęcia stażu	41	40	29	34	25			
rozpoczęcia przygotowania zawodowego w miejscu pracy	42	-	-	-	-				
rozpoczęcia pracy społecznie użytecznej	43	3	1	3	1				
rozpoczęcia uczestnictwa w zajęciach Centrum Integracji Społecznej	44	-	-	-	-				
odmowy bez uzasadnionej przyczyny przyjęcia propozycji odpowiedniego zatrudnienia lub innej pracy zarobkowej lub uczestnictwa w aktywnych programach rynku pracy	45	15	6	6	4				
niepotwierdzenia gotowości do pracy	46	149	74	127	66				
dobrowolnej rezygnacji ze statusu bezrobotnego	47	20	17	13	12				
podjęcia nauki	48	1	-	1	-				
ukończenia 60/65 lat	49	1	1	1	1				
nabycia praw emerytalnych lub rentowych	50	3	1	1	1				
nabycia praw do świadczenia przedemerytalnego	51	2	1	1	-				
innych	52	31	17	21	12				
Bezrobotni według stanu w końcu miesiąca sprawozdawczego (w. 20+21-30)		53	4939	2393	4033	1988			
w tym zarejestrowani po raz pierwszy		54	1691	898	1409	739			

1.3. Bilans wybranych kategorii bezrobotnych, będących w szczególnej sytuacji na rynku pracy

Wyszczególnienie		Do 25 roku życia		Powyżej 50 roku życia		Długotrwale bezrobotni			
		razem	kobiety	razem	kobiety	razem	kobiety		
0		1	2	3	4	5	6		
Bezrobotni według stanu w końcu miesiąca poprzedzającego sprawozdanie		55	1380	675	661	222	1962	1111	
Bezrobotni zarejestrowani w miesiącu sprawozdawczym (w. 57+58)		56	343	153	86	29	227	124	
z tego	po raz pierwszy	57	150	60	10	2	X	X	
	po raz kolejny (od 1990 r.)	58	193	93	76	27	227	124	
z wiersza 56	po pracach interwencyjnych	59	2	2	1	-	-	-	
	po robotach publicznych	60	3	-	5	-	6	-	
	po stażu	61	14	11	-	-	-	-	
	po odbyciu przygotowania zawodowego w miejscu pracy	62	-	-	-	-	-	-	
	po szkoleniu	63	46	21	12	7	44	25	
	po pracach społecznie użytecznych	64	-	-	-	-	-	-	
Osoby wyłączone z ewidencji bezrobotnych w miesiącu sprawozdawczym (w. 66+75 do 87)		65	228	102	41	11	167	95	
z tego z przyczyn	podjęcia pracy w mies. sprawozdawczym (w. 67+69)	66	46	13	10	2	37	23	
	niesubsydiowanej	67	33	9	5	2	23	16	
		w tym pracy sezonowej	68	-	-	-	-	-	-
	subsydiowanej (w. 70 do 74)		69	13	4	5	-	14	7
	z tego z tego	prac interwencyjnych	70	4	2	-	-	1	1
		robót publicznych	71	2	-	1	-	1	-
		podjęcia działalności gospodarczej	72	4	2	2	-	6	3
		podjęcia pracy w ramach refundacji kosztów zatrudnienia bezrobotnego	73	3	-	2	-	6	3
		inne	74	-	-	-	-	-	-
	rozpoczęcia szkolenia		75	53	18	4	1	33	19
	rozpoczęcia stażu		76	28	19	1	1	10	8
	rozpoczęcia przygotowania zawodowego w miejscu pracy		77	-	-	-	-	-	-
	rozpoczęcia pracy społecznie użytecznej		78	-	-	1	-	2	1
	rozpoczęcia uczestnictwa w zajęciach Centrum Integracji Społecznej		79	-	-	-	-	-	-
odmowy bez uzasadnionej przyczyny przyjęcia propozycji odpowiedniego zatrudnienia lub innej pracy zarobkowej lub uczestnictwa w aktywnych programach rynku pracy		80	11	5	1	-	5	2	
niepotwierdzenia gotowości do pracy		81	73	34	13	5	60	33	
dobrowolnej rezygnacji ze statusu bezrobotnego		82	7	6	-	-	5	5	
podjęcia nauki		83	1	-	-	-	1	-	
ukończenia 60/65 lat		84	X	X	1	1	1	1	
nabycia praw emerytalnych lub rentowych		85	1	1	2	-	3	1	
nabycia praw do świadczenia przedemerytalnego		86	X	X	2	1	-	-	
innych		87	8	6	6	-	10	2	
Bezrobotni, którzy w miesiącu sprawozdawczym utracili status osoby będącej w szczególnej sytuacji na rynku pracy		88	9	5	X	X	X	X	
Bezrobotni według stanu w końcu miesiąca sprawozdawczego (w. 55+56-65-88)		89	1486	721	706	240	2022	1140	
w tym zarejestrowani po raz pierwszy		90	923	465	176	79	465	337	

Dział 2. POŚREDNICTWO PRACY**2.1. Oferty pracy**

Wyszczególnienie		Zgłoszone w miesiącu sprawozdawczym				W końcu miesiąca sprawozdawczego		
		razem	z rubr. 1 dotyczące pracy			razem	w tym nie-wykorzystane dłużej niż 1 miesiąc	
			subsydiowanej	z sektora publicznego	sezonowej			
0		1	2	3	4	5	6	
Ogółem	01	133	103	39	-	41	-	
z ogółem	staże	02	55	55	27	X	16	-
	miejsca przygotowania zawodowego	03	-	-	-	X	-	-
	prace społecznie użyteczne	04	3	3	3	X	-	-
	dla niepełnosprawnych	05	3	3	-	-	-	-
	dla osób w okresie do 12 miesięcy od dnia ukończenia nauki	06	24	22	14	-	2	-

2.2. Osoby zarejestrowane jako:

Wyszczególnienie		Razem	Kobiety	Razem	Kobiety
		w miesiącu sprawozdawczym		w końcu miesiąca sprawozdawczego	
0		1	2	3	4
Poszukujące pracy	07	13	9	186	73
w tym niepełnosprawne nie pozostające w zatrudnieniu	08	5	4	50	14
Cudzoziemcy z krajów UE z prawem do zasiłku	09	-	-	1	-

2.3. Osoby, które:

Wyszczególnienie			Razem	Kobiety
0			1	2
w miesiącu sprawozdawczym nabyły uprawnienie do dodatku aktywizacyjnego w wyniku podjęcia zatrudnienia	skierowane przez powiatowy urząd pracy	10	-	-
	z własnej inicjatywy	11	5	4
Osoby uprawnione w końcu miesiąca sprawozdawczego do otrzymywania dodatku aktywizacyjnego		12	44	20
w miesiącu sprawozdawczym rozpoczęły udział w działaniach realizowanych w ramach projektów współfinansowanych z EFS		13	27	12
w tym	projektach systemowych realizowanych przez powiatowe urzędy pracy	14	17	5
	projektach konkursowych realizowanych przez inne instytucje	15	10	7

Dział 3. ZGŁOSZENIA ZWOLNIEŃ I ZWOLNIENIA Z PRZYCZYŃ DOTYCZĄCYCH ZAKŁADU PRACY, ZWOLNIENIA MONITOROWANE

Wyszczególnienie		W miesiącu sprawozdawczym				W końcu miesiąca sprawozdawczego			
		z sektora publicznego		z sektora prywatnego		z sektora publicznego		z sektora prywatnego	
		zakłady	osoby	zakłady	osoby	zakłady	osoby	zakłady	osoby
0		1	2	3	4	5	6	7	8
Zgłoszenia zwolnień z przyczyn dotyczących zakładu pracy	01	-	-	1	1	-	-	-	-
Zwolnienia z przyczyn dotyczących zakładu pracy	02	-	-	1	26	-	-	2	45
Zwolnienia monitorowane	03	-	-	-	-	-	-	-	-

Sporządził: Sławomir Wąsala

81 745-18-15 (do 17) w. 227

Lublin, dn. 4.12.2009 r.

(wyjaśnienia dotyczące sprawozdania można uzyskać pod numerem telefonu)

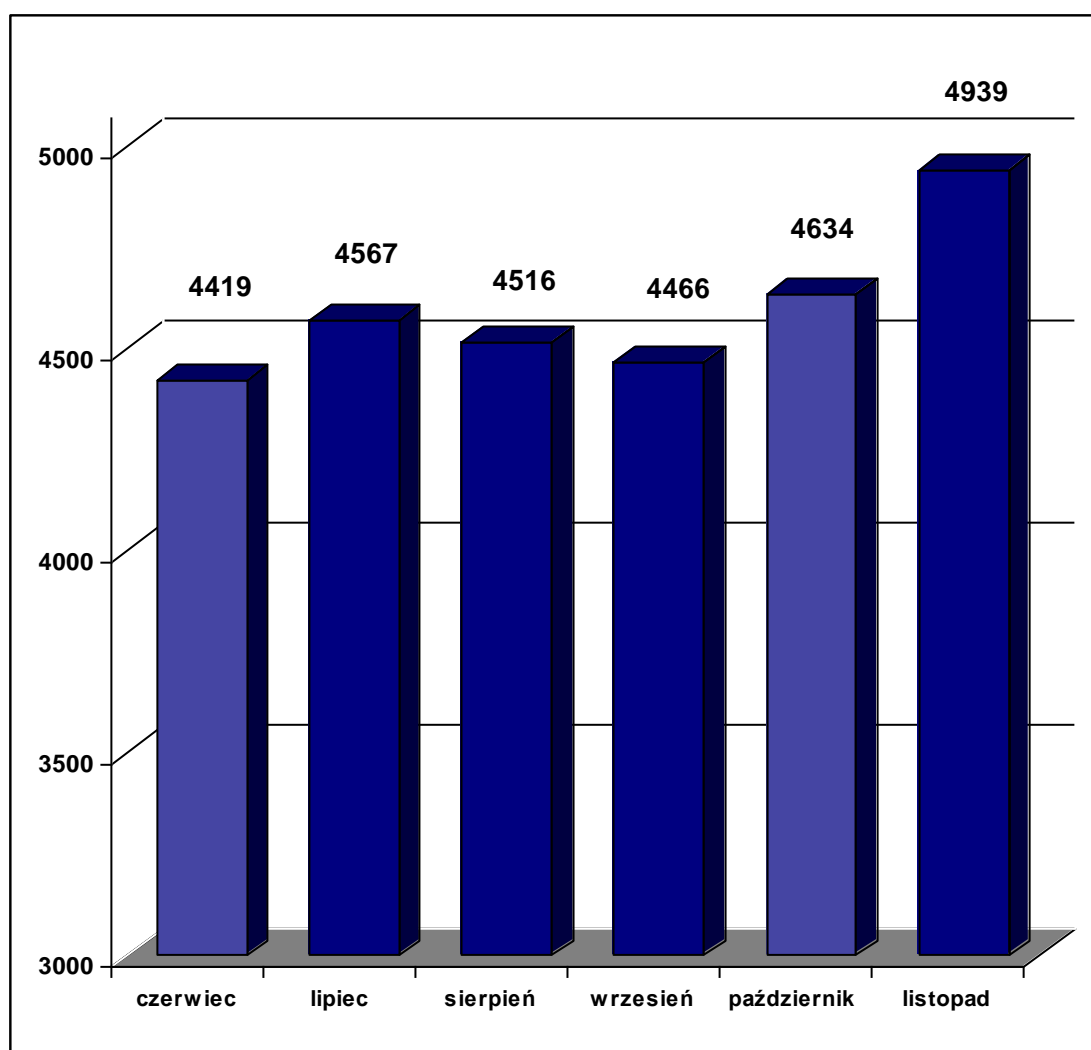
(miejsowość, data)

4

(pieczętka imienna i podpis osoby działającej w imieniu sprawozdawcy)

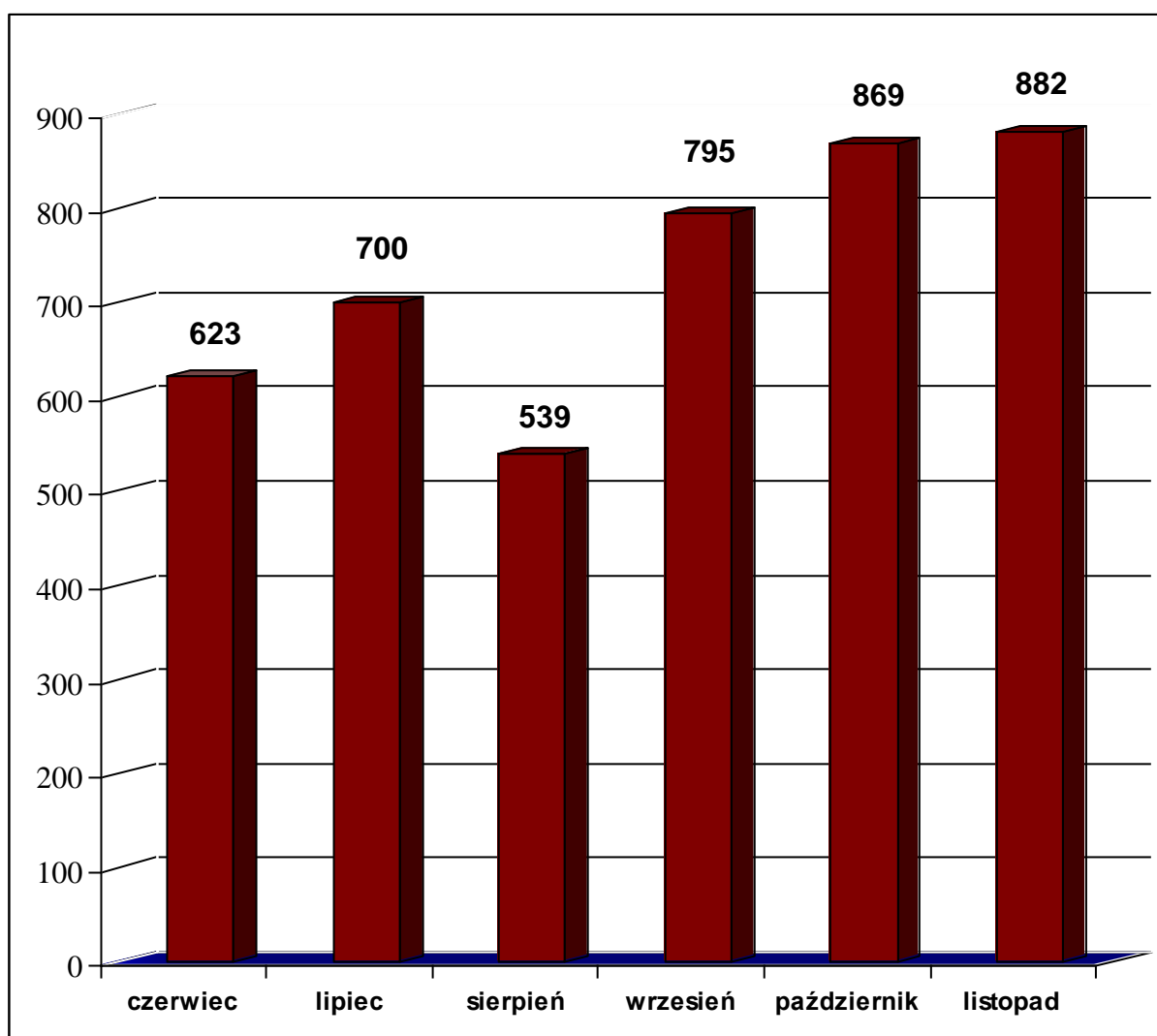
Bezrobotni figurujący w rejestrze urzędu pracy w ostatnim półroczu

rok	2009					
miesiąc	czerwiec	lipiec	sierpień	wrzesień	październik	listopad
osoby zarejestrowane	4419	4567	4516	4466	4634	4939



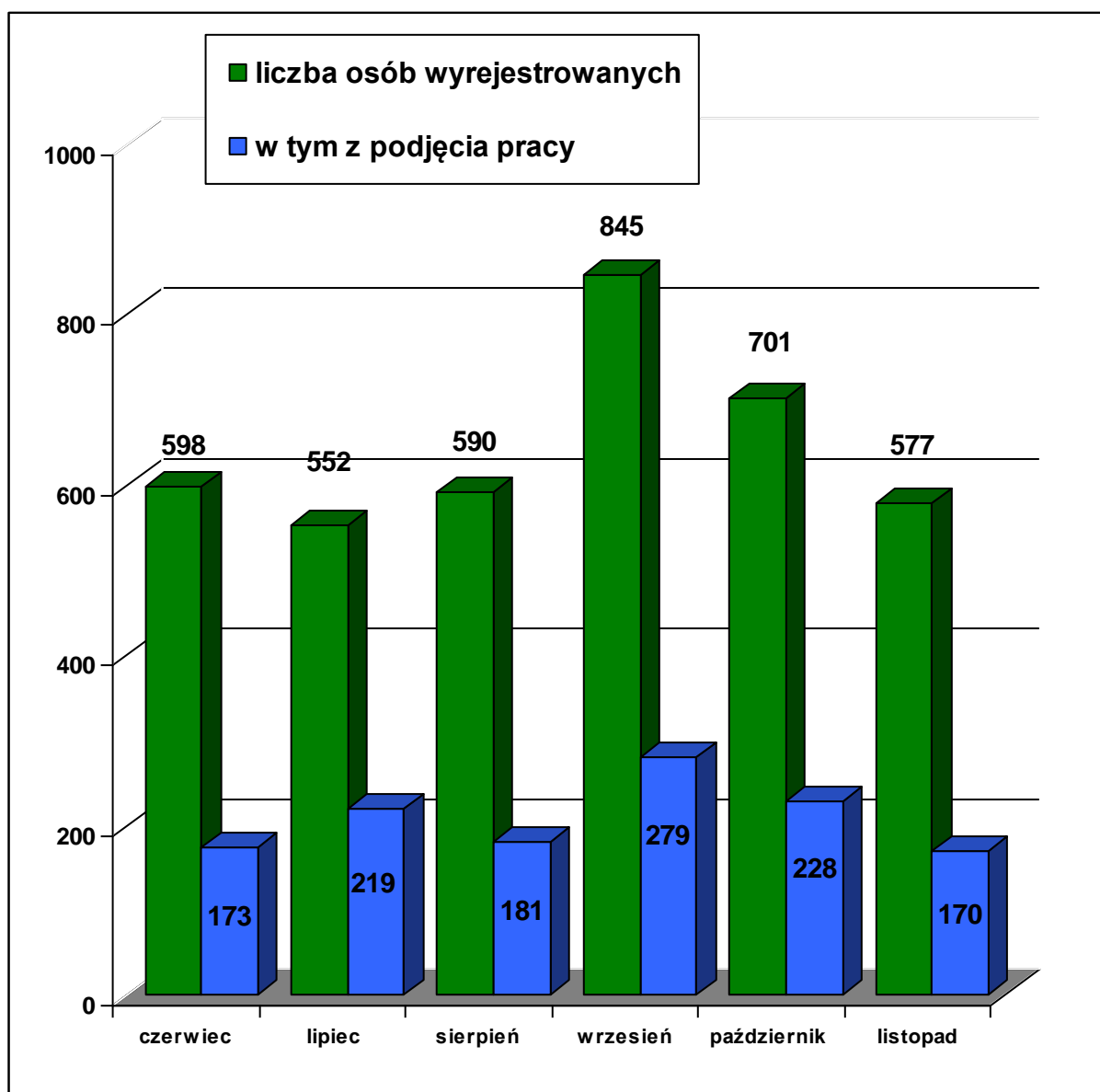
Osoby bezrobotne włączane do ewidencji bezrobotnych w ostatnim półroczu

rok	2009					
miesiąc	czerwiec	lipiec	sierpień	wrzesień	październik	listopad
osoby zarejestrowane w danym miesiącu	623	700	539	795	869	882



Osoby bezrobotne wyłączone z ewidencji bezrobotnych w ostatnim półroczu

rok	2009					
miesiąc	czerwiec	lipiec	sierpień	wrzesień	październik	listopad
osoby wyrejestrowane	598	552	590	845	701	577
w tym podjęcie pracy	173	219	181	279	228	170



Osoby bezrobotne wg. miejsca zarejestrowania w ostatnich trzech miesiącach

	2009		
	Wrzesień	Październik	Listopad
PUP Lublin	1659	1673	1858
Filia w Bełżycach	1374	1457	1540
Filia w Bychawie	1433	1504	1541

