



**Powiatowy Urząd Pracy**

**w Lublinie**

# *ZESTAWIENIA STATYSTYCZNE*

*Stan na koniec **stycznia 2018***

MINISTERSTWO RODZINY, PRACY I POLITYKI SPOŁECZNEJ,  
ul. Nowogrodzka 1/3/5, 00-513 Warszawa

Powiatowy Urząd Pracy w Lublinie	<b>MRPiPS – 01</b> <b>Sprawozdanie o rynku pracy</b>	Termin przekazania: zgodnie z PBSSP 2018 r.
Numer identyfikacyjny REGON 431214322		
Obowiązek przekazywania danych statystycznych wynika z art. 30 ust.1 pkt 3 ustawy z dnia 29 czerwca 1995 r. o statystyce publicznej (Dz. U. 2016. 1068, z późn. zm.) oraz rozporządzenia Rady Ministrów w sprawie programu badań statystycznych statystyki publicznej na rok 2018		

**Dział 1. STRUKTURA I BILANS BEZROBOTNYCH**

**1.1. Struktura bezrobotnych**

Wyszczególnienie		Bezrobotni zarejestrowani		Bezrobotni, którzy podjęli pracę		Bezrobotni zarejestrowani				
						ogółem		w tym z prawem do zasiłku		
		w miesiącu		sprawozdawczym		w końcu mies. sprawozdawczego				
		razem	kobiety	razem	kobiety	razem	kobiety	razem	kobiety	
<b>0</b>		<b>1</b>	<b>2</b>	<b>3</b>	<b>4</b>	<b>5</b>	<b>6</b>	<b>7</b>	<b>8</b>	
Ogółem (w. 02+04)	<b>01</b>	688	275	295	180	4280	2132	405	217	
z tego osoby	poprzednio pracujące	<b>02</b>	564	215	247	146	3313	1572	404	217
	w tym zwolnione z przyczyn dotyczących zakładu pracy	<b>03</b>	34	13	18	7	165	78	67	31
	dotychczas niepracujące	<b>04</b>	124	60	48	34	967	560	1	0
Wybrane kategorie bezrobotnych (z ogółem)										
Zamieszkali na wsi	<b>05</b>	626	250	258	156	3835	1927	374	202	
w tym posiadający gospodarstwo rolne	<b>06</b>	26	10	13	9	214	97	21	11	
Osoby w okresie do 12 miesięcy od dnia ukończenia nauki	<b>07</b>	91	47	40	27	261	131	2	1	
Cudzoziemcy	<b>08</b>	2	2	0	0	8	6	0	0	
Bez kwalifikacji zawodowych	<b>09</b>	191	69	63	38	1418	714	74	41	
Bez doświadczenia zawodowego	<b>10</b>	234	109	96	60	1501	839	4	2	
Kobiety, które nie podjęły zatrudnienia po urodzeniu dziecka	<b>11</b>	X	29	X	24	X	711	X	31	
Osoby będące w szczególnej sytuacji na rynku pracy	<b>12</b>	602	253	234	142	3604	1842	256	138	
z wiersza 12	do 30 roku życia	<b>13</b>	373	159	147	84	1589	902	105	65
	w tym do 25 roku życia	<b>14</b>	209	87	74	39	792	410	27	16
	długotrwale bezrobotne	<b>15</b>	166	77	84	52	2220	1196	6	5
	powyżej 50 roku życia	<b>16</b>	75	21	27	12	831	216	90	30
	korzystające ze świadczeń z pomocy społecznej	<b>17</b>	0	0	0	0	0	0	0	0
	posiadające co najmniej jedno dziecko do 6 roku życia	<b>18</b>	63	47	39	32	765	671	90	72
	posiadające co najmniej jedno dziecko niepełnosprawne do 18 roku życia	<b>19</b>	0	0	0	0	6	6	0	0
niepełnosprawni	<b>20</b>	20	7	12	8	170	69	15	7	



odmowy ustalenia profilu pomocy	<b>58</b>	0	0	0	0
niepotwierdzenia gotowości do pracy	<b>59</b>	59	20	52	19
dobrowolnej rezygnacji ze statusu bezrobotnego	<b>60</b>	60	35	50	30
podjęcia nauki	<b>61</b>	0	0	0	0
osiągnięcia wieku emerytalnego	<b>62</b>	5	3	5	3
nabycia praw emerytalnych lub rentowych	<b>63</b>	2	1	1	0
nabycia praw do świadczenia przedemerytalnego	<b>64</b>	1	0	1	0
innych	<b>65</b>	66	27	61	24
Bezrobotni według stanu w końcu miesiąca sprawozdawczego (w.21+22-31)	<b>66</b>	4280	2132	3835	1927
w tym zarejestrowani po raz pierwszy	<b>67</b>	991	568	918	528



dorośli									
rozpoczęcia prac społecznie użytecznych	101	0	0	0	0	0	0	0	0
w tym w ramach PAI	102	0	0	0	0	0	0	0	0
skierowanie do agencji zatrudnienia w ramach zlecenia działań aktywizacyjnych	103	0	0	0	0	0	0	0	0
odmowy bez uzasadnionej przyczyny przyjęcia propozycji odpowiedniej pracy lub innej formy pomocy, w tym w ramach PAI	104	3	1	1	1	1	0	1	0
odmowy ustalenia profilu pomocy	105	0	0	0	0	0	0	0	0
niepotwierdzenia gotowości do pracy	106	26	10	12	4	10	1	25	11
dobrowolnej rezygnacji ze statusu bezrobotnego	107	35	20	17	10	5	3	22	11
podjęcia nauki	108	0	0	0	0	0	0	0	0
osiągnięcia wieku emerytalnego	109	X	X	X	X	5	3	3	1
nabycia praw emerytalnych lub rentowych	110	1	1	1	1	1	0	0	0
nabycia praw do świadczenia przedemerytalnego	111	X	X	X	X	1	0	0	0
innych	112	24	9	12	6	12	4	13	8
Bezrobotni, którzy w miesiącu sprawozdawczym utracili status osoby będącej w szczególnej sytuacji na rynku pracy	113	13	6	17	10	X	X	X	X
Bezrobotni według stanu w końcu miesiąca sprawozdawczego (w.68+69-78)	114	1589	902	792	410	831	216	2220	1196
w tym zarejestrowani po raz pierwszy	115	586	355	389	216	142	40	427	281

#### Dział 1.4. Aktywne formy przeciwdziałania bezrobociu

Wyszczególnienie		Razem	Kobiety	
		w końcu miesiąca sprawozdawczego		
0		1	2	
Osoby bezrobotne	zatrudnione przy pracach interwencyjnych	116	111	53
	zatrudnione przy robotach publicznych	117	10	6
	odbywające szkolenie	118	6	0
	w tym w ramach bonu szkoleniowego	119	0	0
	odbywające staż	120	268	188
	w tym w ramach bonu stażowego	121	1	1
	odbywające przygotowanie zawodowe dorosłych	122	0	0
	odbywające prace społecznie użyteczne	123	0	0
	w tym w ramach PAI	124	0	0
	zatrudnione w ramach świadczenia aktywizacyjnego	125	0	0
	zatrudnione w ramach grantu na telepracę	126	0	0
	zatrudnione w ramach refundacji składek na ubezpieczenie społeczne	127	0	0
	zatrudnione w ramach dofinansowania wynagrodzenia za zatrudnienie skierowanego bezrobotnego powyżej 50 roku życia	128	31	14
	w tym powyżej 60 roku życia	129	1	0

**Dział 2.**

POSZUKUJĄCY PRACY, OSOBY UPRAWNIONE DO DODATKU AKTYWIZACYJNEGO, OSOBY UCZESTNICZĄCE W DZIAŁANIACH REALIZOWANYCH W RAMACH PROJEKTÓW WSPÓLFINANSOWANYCH Z EUROPEJSKIEGO FUNDUSZU SPOŁECZNEGO, CUDZOZIEMCY

**2.1. Poszukujący pracy**

Wyszczególnienie		Ogółem	Kobiety
<b>0</b>		<b>1</b>	<b>2</b>
Poszukujący pracy według stanu w końcu miesiąca poprzedzającego sprawozdanie		01 80	34
Poszukujący pracy zarejestrowani w miesiącu sprawozdawczym		02 12	2
Osoby wyłączone z ewidencji poszukujących pracy w miesiącu sprawozdawczym (w.04+05 do 10)		03 11	5
z tego z przyczyn	podjęcia pracy	04 0	0
	rozpoczęcia szkolenia	05 0	0
	rozpoczęcia przygotowania zawodowego dorosłych	06 0	0
	niepotwierdzenia zainteresowania pomocą określoną w ustawie	07 2	2
	niepodjęcia lub przerwania uczestnictwa w oferowanym działaniu	08 0	0
	dobrowolnej rezygnacji	09 9	3
	innych	10 0	0
Poszukujący pracy według stanu w końcu miesiąca sprawozdawczego (w.01+02-03)		11 81	31
z wiersza 11	niepełnosprawni niepozostający w zatrudnieniu	12 24	9
	będący w okresie wypowiedzenia stosunku pracy lub stosunku służbowego z przyczyn dotyczących zakładu pracy	13 0	0
	zatrudnieni u pracodawcy, wobec którego ogłoszono upadłość lub który jest w stanie likwidacji, z wyłączeniem likwidacji w celu prywatyzacji	14 0	0
	otrzymujący świadczenie socjalne przysługujące na urlopie górniczym lub górniczy zasiłek socjalny	15 0	0
	uczestniczący w zajęciach w Centrum Integracji Społecznej lub indywidualnym programie integracji	16 0	0
	żołnierze rezerwy	17 0	0
	pobierający rentę szkoleniową	18 0	0
	pobierający świadczenie szkoleniowe	19 0	0
	podlegający ubezpieczeniu społecznemu rolników jako domownik lub małżonek rolnika, jeżeli zamierza podjąć zatrudnienie, inną pracę zarobkową lub działalność gospodarczą poza rolnictwem	20 1	1
	cudzoziemcy	21 0	0
	pracownicy w wieku 45 lat i powyżej	22 6	3

**2.2. Osoby, które:**

Wyszczególnienie			Razem	Kobiety	Razem	Kobiety
			w miesiącu sprawozdawczym		w końcu miesiąca sprawozdawczego	
<b>0</b>			<b>1</b>	<b>2</b>	<b>3</b>	<b>4</b>
nabyły uprawnienie do dodatku aktywizacyjnego w wyniku podjęcia zatrudnienia	skierowane przez powiatowy urząd pracy	23	0	0	1	1
	z własnej inicjatywy	24	20	11	25	11
rozpoczęły udział w działaniach realizowanych w ramach projektów współfinansowanych z EFS		25	31	20	X	X
z tego	projektach pozakonkursowych realizowanych przez powiatowe urzędy pracy	26	31	20	X	X
	projektach konkursowych realizowanych przez powiatowe urzędy pracy	27	0	0	X	X
Zarejestrowane jako cudzoziemcy z prawem do zasiłku		28	0	0	0	0
w tym z krajów EOG oraz Szwajcarii		29	0	0	0	0
Zarejestrowane jako cudzoziemcy bez prawa do zasiłku		30	2	2	8	6
w tym z krajów EOG oraz Szwajcarii		31	0	0	0	0
Polacy z prawem do zasiłku transferowego		32	1	0	3	0

### Dział 3. POŚREDNICTWO PRACY I WYBRANE FORMY AKTYWIZACJI

#### 3.1. Wolne miejsca pracy i miejsca aktywizacji zawodowej

Wyszczególnienie		Zgłoszone w miesiącu sprawozdawczym				W końcu miesiąca sprawozdawczego			
		razem	z rubr.1 dotyczące pracy			razem	w tym niewykorzystane dłużej niż 30 dni		
			subsydiowana	z sektora publicznego	sezonowej				
0		1	2	3	4	5	6		
Ogółem wolne miejsca pracy i miejsca aktywizacji zawodowej (w.02+03)		01	290	79	39	176	245	73	
Z ogółem	zatrudnienie lub inna praca zarobkowa	02	234	23	15	176	208	63	
	miejsca aktywizacji zawodowej	03	56	56	24	X	37	10	
	z tego	staże	04	56	56	24	X	37	10
		przygotowanie zawodowe dorosłych	05	0	0	0	X	0	0
		prace społecznie użyteczne	06	0	0	0	X	0	0
	dla niepełnosprawnych	07	31	1	0	29	35	5	
	dla osób w okresie do 12 miesięcy od dnia ukończenia nauki	08	0	0	0	0	0	0	

#### 3.2. Osoby objęte indywidualnym planem działania

Wyszczególnienie			Osoby objęte indywidualnym planem działania			
			bezrobotni		poszukujący pracy	
			razem	kobiety	razem	kobiety
0			1	2	3	4
Przygotowano IPD	w miesiącu sprawozdawczym	09	565	248	0	0
Przerwali realizację IPD		10	446	246	0	0
w tym z powodu podjęcia pracy		11	281	166	0	0
Zakończyli realizację IPD		12	41	29	0	0
Realizujący IPD w końcu miesiąca sprawozdawczego		13	4283	2252	1	0

#### 3.3. Profile pomocy

Wyszczególnienie		Liczba bezrobotnych dla których ustalono profil pomocy		Liczba wywiadów zakończonych ustaleniem profilu pomocy		Liczba bezrobotnych z ustalonym profilem pomocy		
		razem	kobiety	razem	kobiety	razem	kobiety	
		w miesiącu sprawozdawczym		w końcu miesiąca sprawozdawczego				
0		1	2	3	4	5	6	
Ogółem (w. 15+16+17)		14	666	276	666	276	4132	2075
z tego	profil I	15	X	X	0	0	4	3
	profil II	16	X	X	565	219	2520	1116
	profil III	17	X	X	101	57	1608	956



**Dział 4. ZGŁOSZENIA ZWOLNIEŃ I ZWOLNIENIA GRUPOWE, ZWOLNIENIA MONITOROWANE**

Wyszczególnienie		W miesiącu sprawozdawczym				W końcu miesiąca sprawozdawczego			
		z sektora publicznego		z sektora prywatnego		z sektora publicznego		z sektora prywatnego	
		zakłady	osoby	zakłady	osoby	zakłady	osoby	zakłady	osoby
<b>0</b>		<b>1</b>	<b>2</b>	<b>3</b>	<b>4</b>	<b>5</b>	<b>6</b>	<b>7</b>	<b>8</b>
Zgłoszenia zwolnień grupowych	<b>01</b>	0	0	0	0	0	0	0	0
Zwolnienia grupowe	<b>02</b>	0	0	0	0	X	X	X	X
Zwolnienia monitorowane	<b>03</b>	0	0	0	0	X	X	X	X

Sporządził: Jarosław Mączka

81 566-00-36 w. 16

.....  
(wyjaśnienia dotyczące sprawozdania  
można uzyskać pod numerem telefonu)

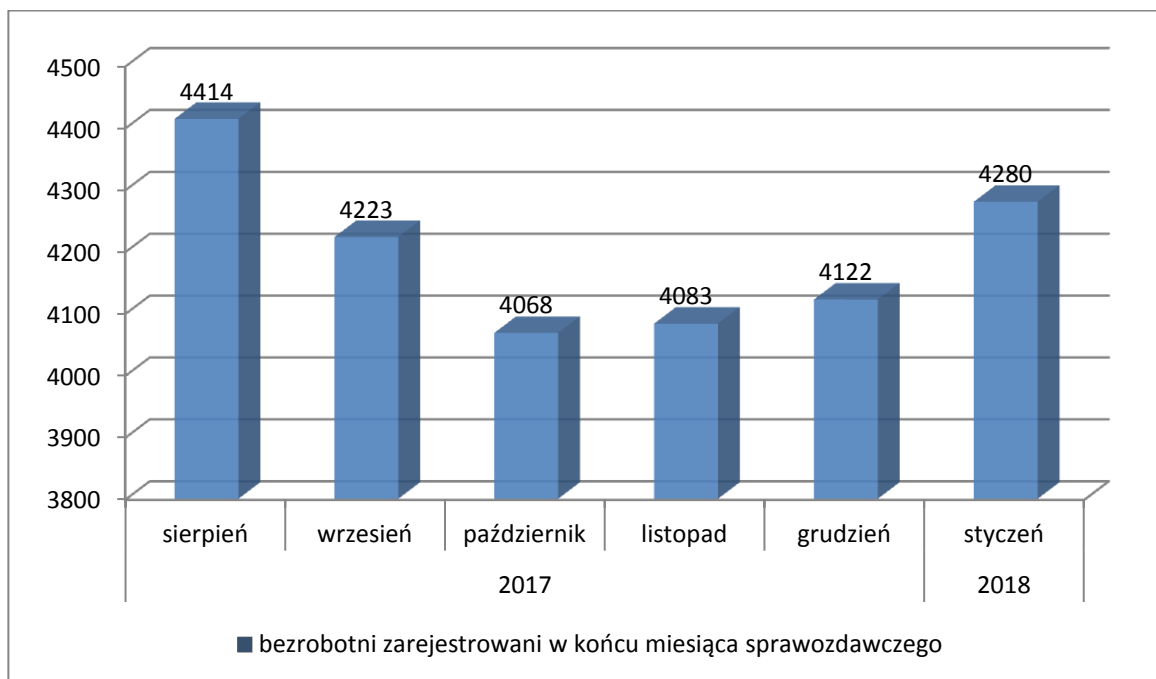
Bychawa, dn. 12.02.2018 r.

.....  
(miejscowość, data)

.....  
(pieczętka imienna i podpis osoby  
działającej w imieniu sprawozdawcy)

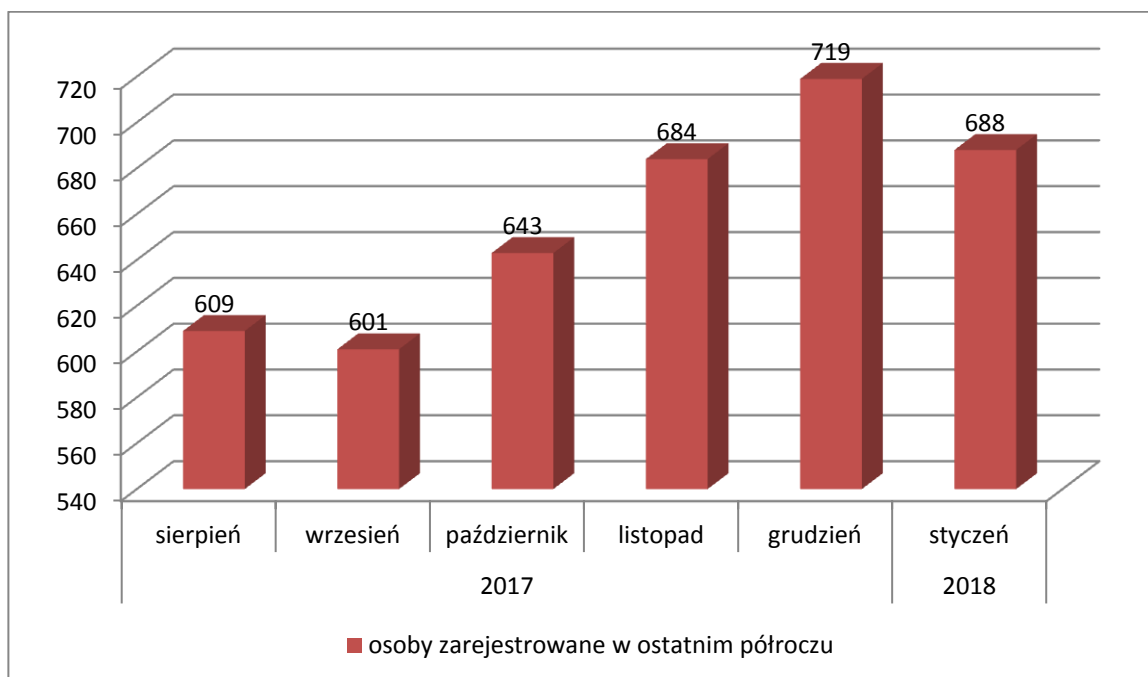
## Bezrobotni figurujący w rejestrze urzędu pracy w ostatnim półroczu

rok	2017					2018
miesiąc	sierpień	wrzesień	październik	listopad	grudzień	styczeń
osoby pozostające w rejestrze	4414	4223	4068	4083	4122	4280



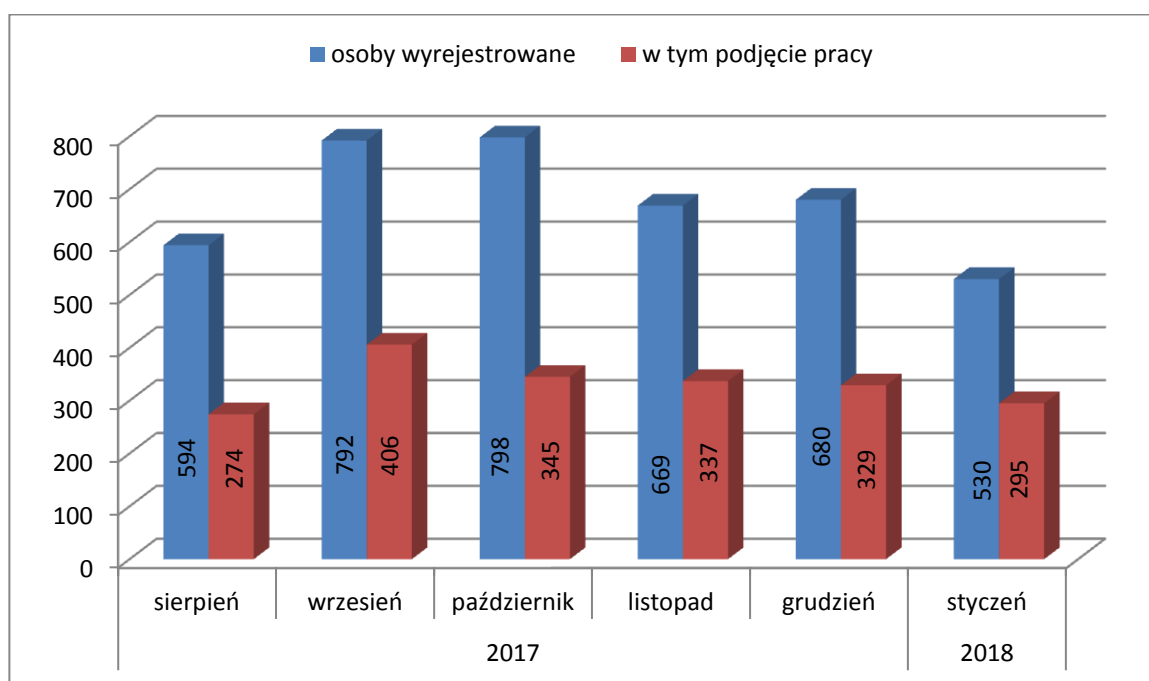
## Osoby bezrobotne włączane do ewidencji bezrobotnych w ostatnim półroczu

rok	2017					2018
miesiąc	sierpień	wrzesień	październik	listopad	grudzień	styczeń
osoby zarejestrowane w ostatnim półroczu	609	601	643	684	719	688



## Osoby bezrobotne wyłączone z ewidencji bezrobotnych w ostatnim półroczu

rok	2017					2018
miesiąc	sierpień	wrzesień	październik	listopad	grudzień	styczeń
osoby wyrejestrowane	594	792	798	669	680	530
w tym podjęcie pracy	274	406	345	337	329	295



## Osoby bezrobotne wg. miejsca zarejestrowania w ostatnich trzech miesiącach

rok	2017		2018
miesiąc	listopad	grudzień	styczeń
PUP Lublin (bez filii)	1406	1434	1526
Filia w Beżycach	1317	1312	1360
Filia w Bychawie	1360	1376	1394

