




Powiatowy Urząd Pracy w Bytowie

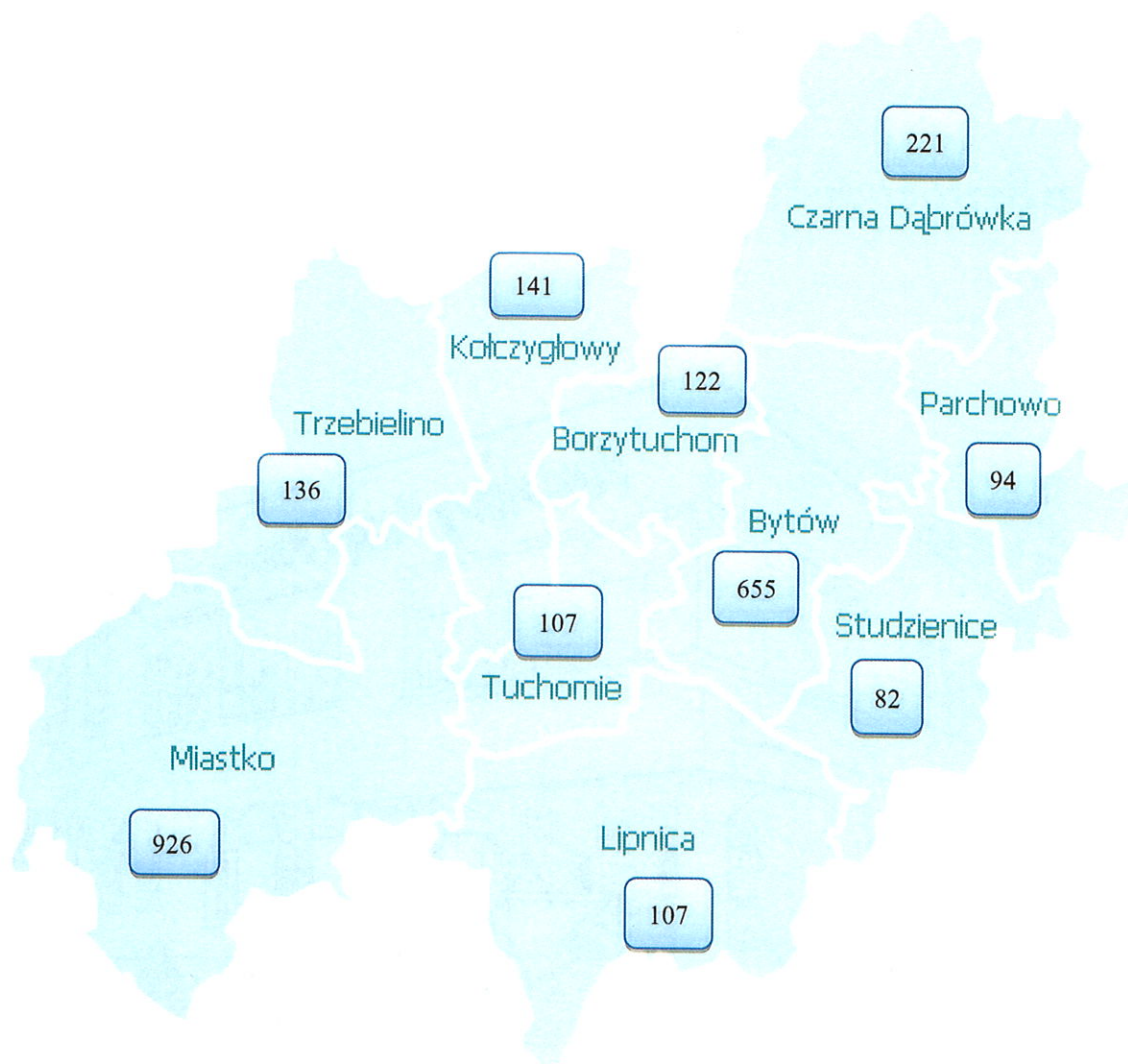


*Informacja miesięczna
o bezrobociu rejestrowanym w powiecie bytowskim*



Bytów, maj 2025

Liczba bezrobotnych w gminach powiatu bytowskiego na koniec maja 2025 r.



| Podstawowe miesięczne wskaźniki | | | |
|---------------------------------|------------------|---|-------------|
| maj 2024 | kwiecień 2025 | Stan w końcu miesiąca/w okresie sprawozdawczym | maj 2025 |
| 2 673 | 2 631 | Bezrobotni zarejestrowani | 2 591 |
| 9,2 | 9,0 | Stopa bezrobocia rejestrowanego w % | X |
| 265 | 283 | Bezrobotni nowo zarejestrowani (napływ) | 313 |
| 285 | 321 | Osoby wyłączone z ewidencji (odpływ) | 353 |
| 635 | 178 | Wolne miejsca pracy i miejsca aktywizacji zawodowej | 163 |

Wojewódzka stopa bezrobocia wyniosła w końcu kwietnia 2025 r. – 4,7%, krajowa – 5,2%.

Według stanu na 31 maja 2025 r. liczba bezrobotnych zarejestrowanych w Powiatowym Urzędzie Pracy w Bytowie wyniosła **2 591** osób. W porównaniu do miesiąca poprzedniego uległa zmniejszeniu o 40 osób. Natomiast w stosunku do maja 2024 roku odnotowano zmniejszenie liczby bezrobotnych o 82 osoby, tj. o 3,1%.

Na chwilę obecną niewielki odsetek osób pozostających w ewidencji urzędu pracy stanowią **osoby poszukujące pracy** (nieposiadające statusu osoby bezrobotnej). W końcu maja br. grupa ta liczyła 73 osoby (uległa zmniejszeniu o 2 osoby w porównaniu do miesiąca poprzedniego), w tym 12 niepełnosprawnych niepozostających w zatrudnieniu, natomiast w analogicznym miesiącu 2024 r. liczby te wynosiły odpowiednio 147 i 22.

W maju bieżącego roku 27 osób nabyło uprawnienia do **dotatku aktywizacyjnego** w wyniku podjęcia zatrudnienia z własnej inicjatywy. Według stanu na koniec miesiąca uprawnionych do otrzymywania takiego dodatku łącznie było 71 osób (w kwietniu 2025 r. – 72, w maju 2024 r. - 102).

DYNAMIKA - ZMIANY W MIESIĄCU

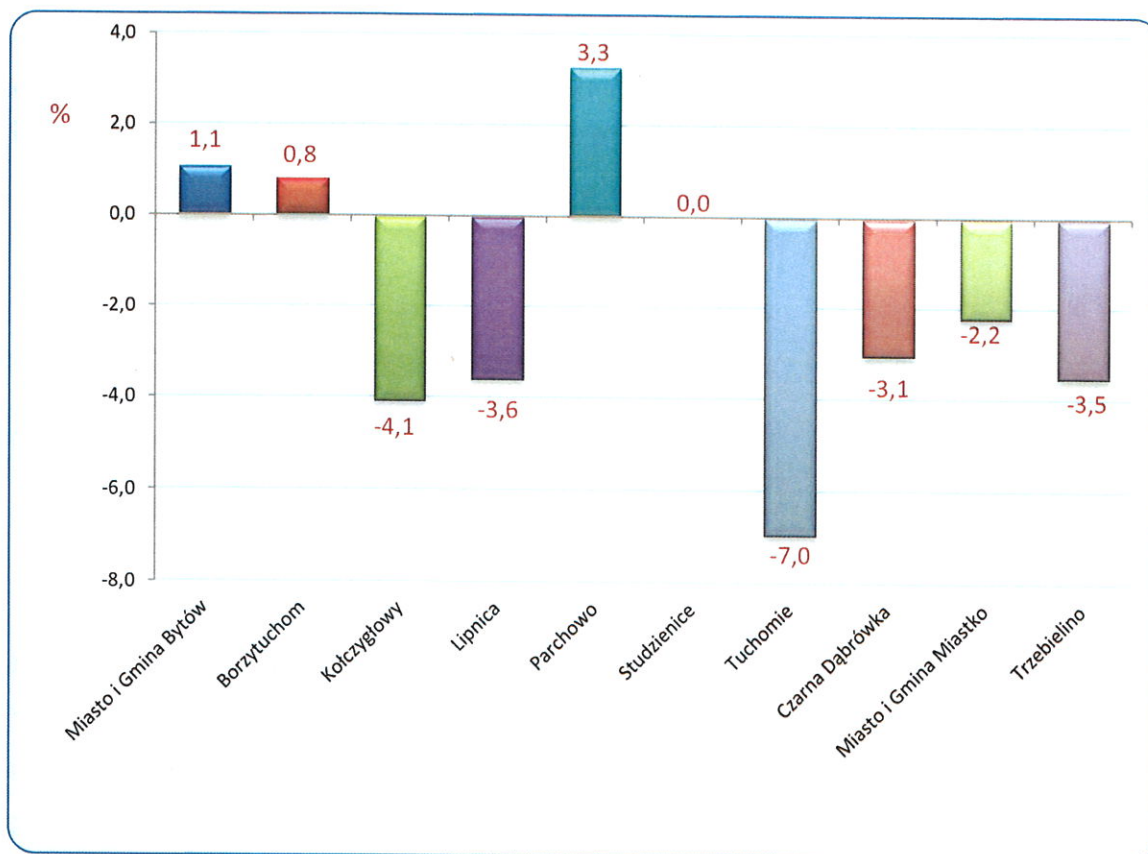
■ Napływ

W maju 2025 r. w Powiatowym Urzędzie Pracy w Bytowie zarejestrowało się 313 osób, tj. o 48 więcej niż w maju 2024 r. i o 30 więcej niż w kwietniu 2025 roku. Kobiety stanowiły 47,0% (147 osób) tej liczby, przed miesiącem wskaźnik ten wynosił 55,5%, natomiast przed rokiem 46,8%. Wśród bezrobotnych rejestrujących się w omawianym okresie 81,8% to osoby rejestrujące się **po raz kolejny**, przed miesiącem było to 82,3%, a przed rokiem 82,3%. Spośród osób nowo zarejestrowanych 10,2% to **dotychczas niepracujący**, przed miesiącem było ich 10,2%, a przed rokiem 11,3%. Osoby **do 25. roku życia** stanowiły 23,6% ogólnej liczby osób rejestrowanych w maju, przed miesiącem było to 24,4%, a przed rokiem 32,5%. Wśród osób rejestrujących się można wyodrębnić osoby, **dla których okres od momentu zakończenia nauki do dnia rejestracji nie przekroczył 12 miesięcy**, w maju stanowili oni 8,6% ogólnej liczby rejestrujących się osób, przed miesiącem 9,9%, a w maju 2024 r. – 12,5%. Udział osób **zwolnionych z przyczyn dotyczących zakładu pracy** w ogólnej liczbie rejestracji w maju wyniósł 7,7%, przed miesiącem 5,3%, a przed rokiem 6,4%. Spośród rejestrowanych osób 58,8% **mieszkało na wsi**, przed miesiącem 61,5%, a przed rokiem 61,9%. Osoby **do 30 roku życia** stanowiły 36,4% ogólnej liczby osób zarejestrowanych w maju, a **powyżej 50 roku życia** – 16,9%.

W maju w porównaniu do kwietnia 2025 roku w trzech gminach powiatu bytowskiego nastąpiło **zwiększenie** liczby bezrobotnych. Największy wzrost nastąpił w gminach Parchowo (o 3,3%) i Bytów (o 1,1%).

Bez zmian pozostała liczba osób bezrobotnych w gminie Studzienice.

Największy spadek bezrobocia nastąpił w gminach Tuchomie (o 7,0%) i Kołczygłowy (o 4,1%).



Źródło: Opracowanie własne na podstawie badań statystycznych rynku pracy MRIPS-01.

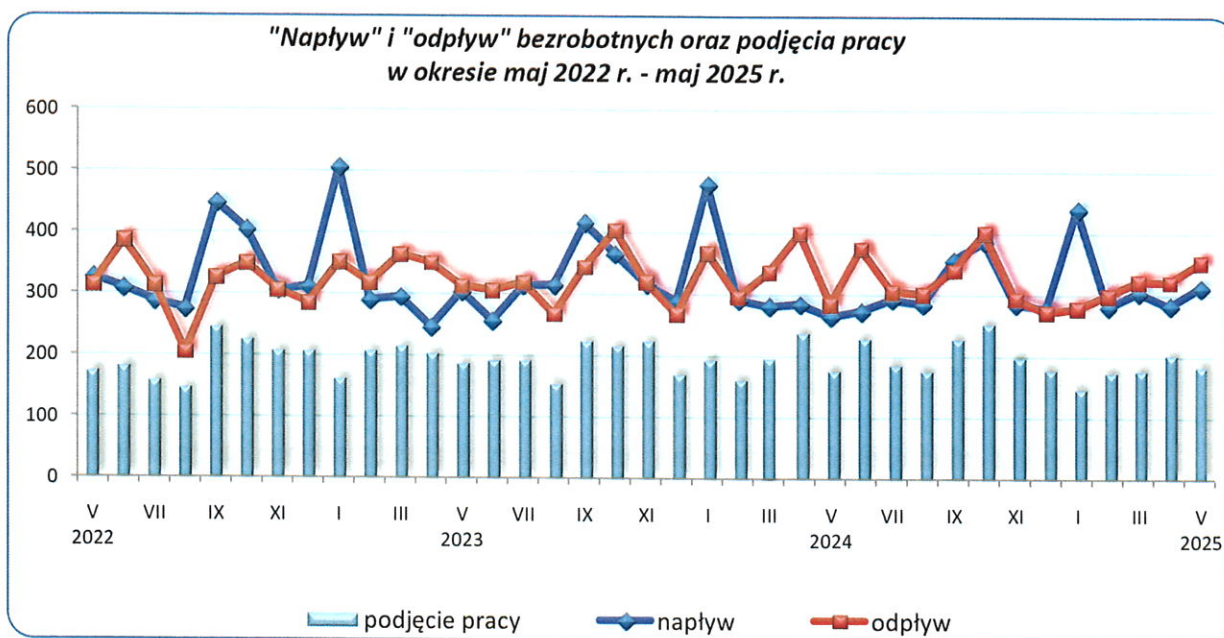
Odływ

W analizowanym okresie z ewidencji bezrobotnych wyłączono **353** osoby, tj. o 32 osoby więcej niż w miesiącu poprzednim i o 68 więcej niż przed rokiem. Wyłączenia z ewidencji dokonano przede wszystkim z powodu:

- ☛ podjęcia pracy - **187** osób (53,0% ogółu wyłączeń);
- ☛ niepotwierdzenia gotowości do pracy – 57 (16,1%);
- ☛ dobrowolnej rezygnacji ze statusu bezrobotnego – 16 (4,5%);
- ☛ odmowy bez uzasadnionej przyczyny przyjęcia propozycji odpowiedniej pracy lub innej formy pomocy – 5 (1,4%);
- ☛ pozostałych przyczyn – 88 (24,9% ogółu wyłączeń), w tym: 42 rozpoczęły szkolenie, 16 rozpoczęło staż, 5 osiągnęło wiek emerytalny, 4 rozpoczęły prace społecznie użyteczne, 2 nabyły prawa emerytalne lub rentowe, 2 nabyły prawo do świadczenia przedemerytalnego a 17 osób wyłączono z ewidencji z innych powodów (m.in. rozpoczęcia szkolenia organizowanego przez inny podmiot niż powiatowy urząd pracy; pobierania zasiłków dla

opiekunów lub zasiłku stałego z OPS; powołania do zasadniczej służby wojskowej, nadterminowej zasadniczej służby wojskowej, przeszkolenia wojskowego, itp.; z własnej winy przerwano szkolenie, staż, realizację indywidualnego planu działań lub wykonywanie prac, o których mowa w art. 73a, lub inną formę pomocy określoną w ustawie; otrzymywania świadczenia z pomocy społecznej; zmiany miejsca zameldowania lub pobytu zainteresowanego poza obszar działania PUP; tymczasowego aresztowania lub odbywania kary pozbawienia wolności; pobierania na podstawie przepisów o świadczeniach rodzinnych, świadczenie pielęgnacyjne lub dodatek do zasiłku rodzinnego z tytułu samotnego wychowywania dziecka; braku gotowości do podjęcia pracy przez okres co najmniej 10 dni).

W porównaniu do kwietnia 2025 roku liczba osób, które podjęły zatrudnienie zmniejszyła się o 9,2%. Wśród wyłączonych z ewidencji bezrobotnych z powodu podjęcia pracy – 162 osoby uzyskały zatrudnienie w wyniku własnej aktywności (miesiąc wcześniej 158 osób), z tego 104 osoby podjęły pracę stałą, 47 pracą sezonową, a pozostałe 11 podjęło działalność gospodarczą. Prace subsydiowane podjęło 25 osób (o 23 mniej niż miesiąc wcześniej i o 1 mniej niż przed rokiem). W ramach prac subsydiowanych 11 osób zatrudniono w ramach refundacji kosztów zatrudnienia bezrobotnego (doposażenie lub wyposażenie stanowiska pracy), dla 10 zorganizowano prace interwencyjne, dla 2 zorganizowano roboty publiczne oraz 2 osoby podjęły zatrudnienie w związku z przyznaniem bonu na zasiedlenie.



Źródło: Opracowanie własne na podstawie badań statystycznych rynku pracy MRIPS-01.

WYBRANE KATEGORIE BEZROBOTNYCH

W porównaniu do poprzedniego miesiąca **zwiększenie** liczby bezrobotnych odnotowano wśród osób: posiadających prawo do zasiłku o 13, zwolnionych z przyczyn dotyczących zakładu pracy o 12, zarejestrowanych w okresie do 12 miesięcy od dnia ukończenia nauki o 2 oraz cudzoziemców o 1.

Zmniejszenie liczby bezrobotnych odnotowano wśród osób: zamieszkałych na wsi o 46, kobiet o 42, poprzednio pracujących zawodowo o 34, bez kwalifikacji zawodowych o 33, bez doświadczenia zawodowego o 23 oraz dotychczas niepracujących o 6 osób.

Dane liczbowe dotyczące wybranych kategorii bezrobotnych w porównaniu z analogicznym miesiącem ubiegłego roku oraz poprzednim miesiącem przedstawiono w tabeli:

| Wybrane kategorie bezrobotnych | kwiecień 2025 | | wg stanu na | | | |
|--|---------------|---------------|--------------|---------------|--------------|---------------|
| | ogółem | w tym kobiety | 31.05.2024 | | 31.05.2025 | |
| | | | ogółem | w tym kobiety | ogółem | w tym kobiety |
| Bezrobotni ogółem | 2 631 | 1 538 | 2 673 | 1 572 | 2 591 | 1 496 |
| <i>udział kobiet w %</i> | 58,5 | 100,0 | 58,8 | 100,0 | 57,7 | 100,0 |
| Bezrobotni z prawem do zasiłku | 548 | 304 | 558 | 317 | 561 | 299 |
| <i>udział %</i> | 20,8 | 19,8 | 20,9 | 20,2 | 21,7 | 20,0 |
| Bezrobotni poprzednio pracujący | 2 416 | 1 392 | 2 428 | 1 408 | 2 382 | 1 357 |
| <i>udział %</i> | 91,8 | 90,5 | 90,8 | 89,6 | 91,9 | 90,7 |
| w tym: zwolnione z przyczyn dotyczących zakładu pracy | 133 | 70 | 187 | 96 | 145 | 74 |
| <i>udział %</i> | 5,1 | 4,6 | 7,0 | 6,1 | 5,6 | 4,9 |
| Bezrobotni dotychczas niepracujący | 215 | 146 | 245 | 164 | 209 | 139 |
| <i>udział %</i> | 8,2 | 9,5 | 9,2 | 10,4 | 8,1 | 9,3 |
| Bezrobotni zamieszkali na wsi | 1 740 | 1 042 | 1 776 | 1 071 | 1 694 | 1 006 |
| <i>udział do liczby bezrobotnych %</i> | 66,1 | 67,8 | 66,4 | 68,1 | 65,4 | 67,2 |
| posiadający prawo do zasiłku | 374 | 209 | 393 | 221 | 374 | 208 |
| <i>% bezrobotnych mieszkańców wsi</i> | 21,5 | 20,1 | 22,1 | 20,6 | 22,1 | 20,7 |
| posiadający gospodarstwo rolne | 62 | 36 | 58 | 31 | 59 | 33 |
| <i>% bezrobotnych mieszkańców wsi</i> | 3,6 | 3,5 | 3,3 | 2,9 | 3,5 | 3,3 |
| Osoby w okresie do 12 miesięcy od dnia ukończenia nauki | 78 | 42 | 105 | 55 | 80 | 35 |
| <i>udział %</i> | 3,0 | 2,7 | 3,9 | 3,5 | 3,1 | 2,3 |
| Bez kwalifikacji zawodowych | 514 | 325 | 502 | 330 | 481 | 297 |
| <i>udział %</i> | 19,5 | 21,1 | 18,8 | 21,0 | 18,6 | 19,9 |
| Bez doświadczenia zawodowego | 376 | 258 | 404 | 267 | 353 | 242 |
| <i>udział %</i> | 14,3 | 16,8 | 15,1 | 17,0 | 13,6 | 16,2 |
| Cudzoziemcy | 45 | 34 | 45 | 40 | 46 | 36 |
| <i>udział %</i> | 1,7 | 2,2 | 1,7 | 2,5 | 1,8 | 2,4 |

Źródło: Opracowanie własne na podstawie badań statystycznych rynku pracy MRIPS-01.

Osoby bezrobotne będące w szczególnej sytuacji na rynku pracy zarejestrowane w Powiatowym Urzędzie Pracy w Bytowie (stan na 31.05.2024 r., 30.04.2025 r. i 31.05.2025 r.)

| Kategorie osób bezrobotnych w szczególnej sytuacji na rynku pracy | Liczba osób bezrobotnych | | | Wzrost/spadek % | |
|---|--------------------------|--------------|--------------|-----------------|------------------|
| | 31.05.2024 | | | do maja 2024 | do kwietnia 2025 |
| | | 30.04.2025 | 31.05.2025 | | |
| Ogółem osoby bezrobotne będące w szczególnej sytuacji na rynku pracy, w tym: | 2 225 | 2 170 | 2 128 | -4,4 | -1,9 |
| do 30. roku życia | 810 | 792 | 767 | -5,3 | -3,2 |
| w tym do 25. roku życia | 479 | 451 | 426 | -11,1 | -5,5 |
| długotrwale bezrobotne | 1 356 | 1 311 | 1 284 | -5,3 | -2,1 |
| powyżej 50. roku życia | 599 | 554 | 558 | -6,8 | 0,7 |
| korzystające ze świadczeń pomocy społecznej | 0 | 0 | 0 | x | x |
| posiadające co najmniej jedno dziecko do 6. roku życia | 523 | 489 | 475 | -9,2 | -2,9 |
| posiadające co najmniej jedno dziecko niepełnosprawne do 18. roku życia | 5 | 13 | 13 | 160,0 | 0,0 |
| niepełnosprawni | 244 | 194 | 192 | -21,3 | -1,0 |

Źródło: Opracowanie własne na podstawie badań statystycznych rynku pracy MRIPS-01.

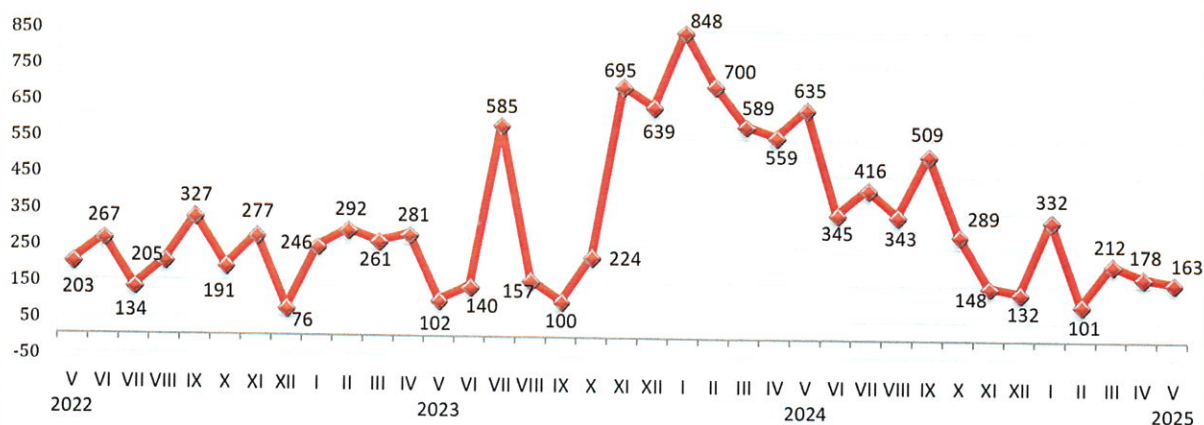
AKTYWNE DZIAŁANIA OGRANICZAJĄCE BEZROBOCIE I ŁAGODZENIE JEGO SKUTKÓW

W maju 2025 r. pracownicy PUP Bytów pozyskali 163 oferty pracy (przed miesiącem było ich 178, przed rokiem 635). W porównaniu do poprzedniego miesiąca ich liczba zmniejszyła się o 8,4%. Subsydiowane miejsca pracy i miejsca aktywizacji zawodowej stanowiły 19,6% zgłoszonych wolnych miejsc pracy ogółem. Większość ofert pracy, które wpłynęły do tutejszego Urzędu to oferty pracy na stanowiskach:

- Szlifierz metali - 30,
- Monter - 30,
- Monter/składacz okien - 30,
- Pracownik produkcji - 20,
- Robotnik gospodarczy - 5,
- Pracownik fizyczny - 5,
- Monter wyrobów z drewna - 3,
- Fizjoterapeuta - 2,
- Pozostali pracownicy obsługi biurowej - 2,
- Fryzjer - 2,
- Kasjer-sprzedawca - 2,
- Sprzedawca - 2,
- Technik masażysta - 2,
- Inżynier budowy - 2,
- Konserwator - 2.

Pozostałe oferty dotyczyły stanowisk pracy m.in. w zawodach: operator pił taśmowych, kierowca kat. C+E, opiekunka dziecięca, sekretarz nadleśnictwa/kierownik działu administracyjno-gospodarczego, pracownik utrzymania czystości (sprzątaczką), asystent rodziny, pracownik I stopnia wykonujący zadania w ramach robót publicznych, robotnik placowy, koordynator rodzinnej pieczy zastępczej, spawacz, kierownik na stacji paliw, stanowisko ds. kadr i płac, asystent do spraw księgowości, nauczyciel współorganizujący kształcenie, pracownik II stopnia wykonujący zadania w ramach prac interwencyjnych, monter-konserwator sieci wodno-kanalizacyjnej, magazynier, stolarz, psycholog, robotnik budowlany, pomocnik piekarza.

Oferty pracy zgłoszone w poszczególnych miesiącach 2022 r. - 2025 r.

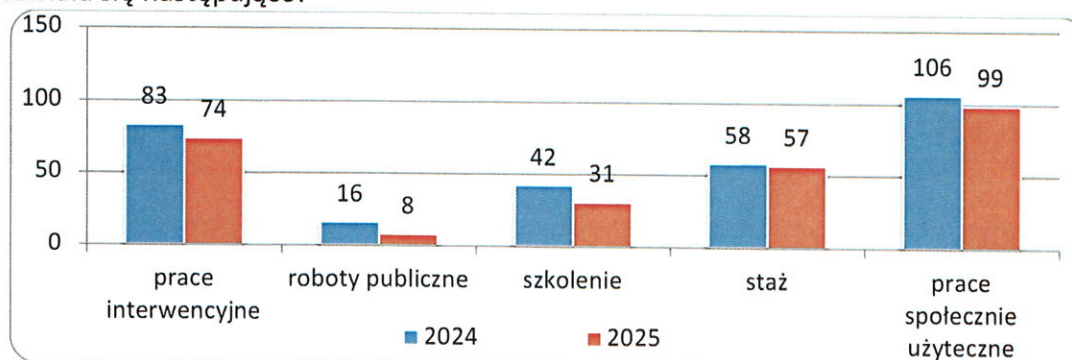


Źródło: Opracowanie własne na podstawie badań statystycznych rynku pracy MRiPS-01.

Liczba osób wyłączonych z ewidencji osób bezrobotnych w okresie styczeń - maj 2024 r. oraz w analogicznym okresie 2025 r. według przyczyn przedstawiała się następująco:

| Osoby wyłączone z ewidencji osób bezrobotnych | w okresie styczeń - maj | |
|--|----------------------------|--------------|
| | 2024 | 2025 |
| OGÓŁEM | 1 685 | 1 574 |
| Podjęcia pracy, w tym: | 978 | 900 |
| ■ niesubsydiowanej | 829 | 790 |
| ■ subsydiowanej, w tym: | 149 | 110 |
| ↘ prac interwencyjnych | 57 | 50 |
| ↘ robót publicznych | 15 | 7 |
| ↘ działalności gospodarczej | 36 | 24 |
| ↘ w ramach refundacji kosztów zatrudnienia bezrobotnego (doposażenie lub wyposażenie stanowiska pracy) | 34 | 23 |
| ↘ podjęcia pracy poza miejscem zamieszkania w ramach bonu na zasiedlenie | 6 | 4 |
| w tym podjęcie działalności gospodarczej | 0 | 0 |
| ↘ podjęcia pracy w ramach bonu zatrudnieniowego | 0 | 0 |
| ↘ inne (m.in. jednorazowe środki z PFRON, kontrakt socjalny) | 1 | 2 |
| Rozpoczęcia aktywizacji zawodowej w ramach: | 289 | 242 |
| ■ szkolenia, w tym | 114 | 81 |
| ↘ w ramach bonu szkoleniowego | 4 | 3 |
| ■ stażu, w tym | 60 | 58 |
| ↘ w ramach bonu stażowego | 0 | 0 |
| ■ prac społecznie użytecznych | 115 | 103 |
| Pozostałych, z tego: | 418 | 432 |
| ↘ odmowy bez uzasadnionej przyczyny przyjęcia propozycji odpowiedniej pracy lub innej formy pomocy | 23 | 16 |

Liczba uczestniczących w poszczególnych programach rynku pracy w końcu maja 2024 i 2025 roku przedstawiała się następująco:

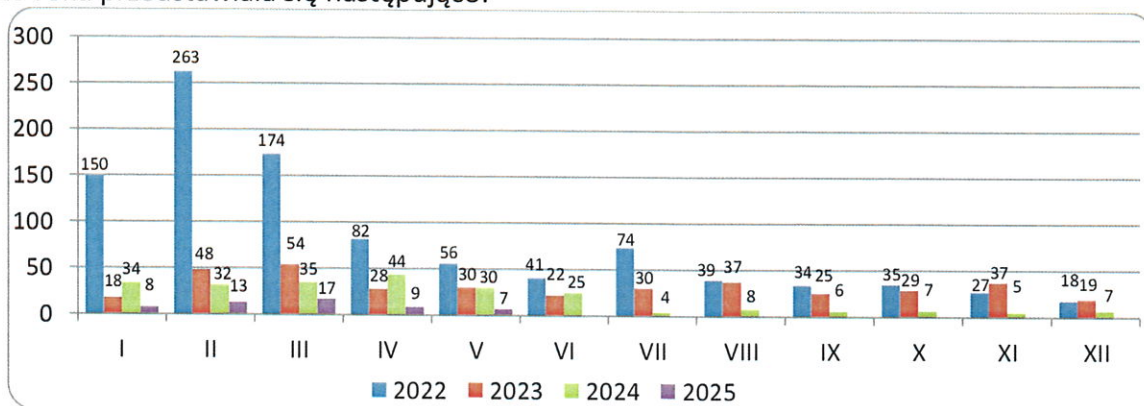


Źródło: Opracowanie własne na podstawie badań statystycznych rynku pracy MRiPS-01.

ZATRUDNIANIE CUDZOZIEMCÓW

W maju 2025 r. w Powiatowym Urzędzie Pracy w Bytowie zostało wpisanych do ewidencji 7 oświadczeń o powierzeniu wykonywania pracy cudzoziemcowi bez konieczności uzyskania zezwolenia na pracę (w tym: 57,1% dotyczyło obywateli Ukrainy, 28,6% dotyczyło obywateli Gruzji a 14,3% dotyczyło obywateli Białorusi). Cudzoziemcy według oświadczeń będą wykonywali pracę przede wszystkim w „rolnictwie, leśnictwie, łowiectwie i rybactwie” (42,9%) oraz w „przetwórstwie przemysłowym” (28,6%). Cudzoziemcy mają wykonywać pracę w oparciu o umowę o pracę (85,7%) i umowę zlecenie (14,3%) i najczęściej w zawodach: „rolnicy, ogrodnicy, leśnicy i rybacy” (42,9%) i „operatorzy i monterzy maszyn i urządzeń” (28,6%). Najwięcej oświadczeń zarejestrowano w grupie wiekowej 26-40 lat (71,4%) oraz 41-65 lat i poniżej 26 lat (po 14,3%). W porównaniu do kwietnia 2025 r. liczba oświadczeń uległa zmniejszeniu o 2 i uległa zmniejszeniu o 23 do maja 2024 roku.

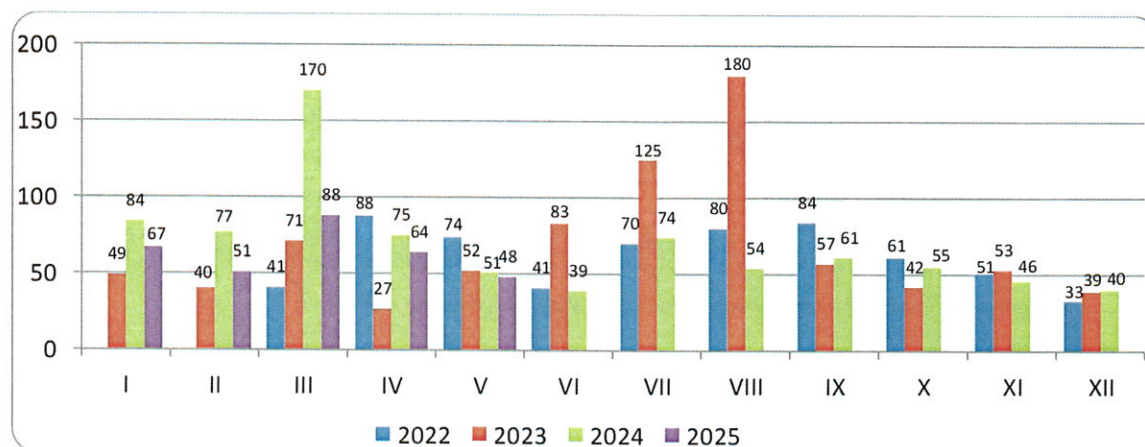
Liczba wpisanych do ewidencji oświadczeń w poszczególnych miesiącach 2022, 2023, 2024 i 2025 roku przedstawiała się następująco:



W maju 2025 r. nie wydano zezwoleń na pracę sezonową.

W maju 2025 r. do Powiatowego Urzędu Pracy w Bytowie wpłynęło 48 powiadomień (miesiąc wcześniej 64) o powierzeniu wykonywania pracy obywatelom Ukrainy zgodnie z ustawą z dnia 12 marca 2022 r. o pomocy obywatelom Ukrainy w związku z konfliktem zbrojnym na terytorium tego państwa.

Liczba złożonych powiadomień o powierzeniu wykonywania pracy obywatelom Ukrainy w poszczególnych miesiącach 2022, 2023, 2024 i 2025 roku przedstawiała się następująco:



WYDATKI Z FUNDUSZU PRACY

Z Funduszu Pracy w maju 2025 r. wydatkowano łącznie kwotę 1 955,2 tys. zł. (tj. 85,2% kwoty z poprzedniego miesiąca). Na zasiłki dla bezrobotnych wydano 988,7 tys. zł (50,6% ogółu wydatków w omawianym okresie), natomiast na programy na rzecz promocji zatrudnienia wydatkowano kwotę 840,1 tys. zł, (tj. 43,0% ogółu wydatków).

W porównaniu do okresu styczeń - maj 2024 r. (9 012,0 tys. zł) odnotowano spadek wydatków Funduszu Pracy o 8,0%.

Spadek nastąpił w wydatkach na:

- programy na rzecz promocji zatrudnienia o 21,2%,
- dodatki aktywizacyjne o 8,5%,
- świadczenia integracyjne o 4,7%.

Wzrost nastąpił w wydatkach na:


- pozostałe wydatki o 7,4%
- zasiłkach dla bezrobotnych o 1,5%.

Strukturę wydatków z Funduszu Pracy przedstawia zestawienie:

| Wyszczególnienie | styczeń - maj | | | | w tym: maj 2025 | | Wzrost/ spadek | |
|--|--|--------------|----------------------------------|--------------|----------------------------------|--------------|-------------------|-------|
| | 2024 | | 2025 | | Kwota wydatków (w tys. zł) | % | | |
| | Kwota wydatków (w tys. zł) | % | Kwota wydatków (w tys. zł) | % | | | | |
| 1 | 2 | 3 | 4 | 5 | 6 | 7 | 8 | |
| WYDATKI OGÓŁEM | 9 012,0 | 100,0 | 8 287,1 | 100,0 | 1 955,2 | 100,0 | -8,0 | |
| Zasiłki dla bezrobotnych | 4 750,4 | 52,7 | 4 819,7 | 58,2 | 988,7 | 50,6 | 1,5 | |
| Dodatki aktywizacyjne | 356,5 | 4,0 | 326,3 | 3,9 | 64,2 | 3,3 | -8,5 | |
| Świadczenia integracyjne | 124,1 | 1,4 | 118,3 | 1,4 | 33,5 | 1,7 | -4,7 | |
| Składki na ubezpieczenia społeczne rolników | 0,0 | 0,0 | 0,0 | 0,0 | 0,0 | 0,0 | x | |
| Programy na rzecz promocji zatrudnienia | 3 631,1 | 40,3 | 2 861,8 | 34,5 | 840,1 | 43,0 | -21,2 | |
| w tym: | Szkolenia | 210,9 | 2,3 | 74,9 | 0,9 | 22,2 | 1,1 | -64,5 |
| | Prace społecznie użyteczne | 103,9 | 1,2 | 79,9 | 1,0 | 12,9 | 0,7 | -23,0 |
| | Roboty publiczne | 87,4 | 1,0 | 55,9 | 0,7 | 22,2 | 1,1 | -36,0 |
| | Refundacja kosztów wyposażenia i doposażenia stanowiska pracy | 524,5 | 5,8 | 486,6 | 5,9 | 416,6 | 21,3 | -7,2 |
| | Dofinansowanie podejmowania działalności gospodarczej | 1 179,5 | 13,1 | 840,8 | 10,1 | 0,0 | 0,0 | -28,7 |
| | Prace interwencyjne | 335,2 | 3,7 | 462,5 | 5,6 | 119,2 | 6,1 | 38,0 |
| | Stypendia i składki na ubezpieczenie społeczne (studia podyplomowe, kontynuacja nauki) | 53,5 | 0,6 | 23,3 | 0,3 | 1,8 | 0,1 | -56,3 |
| | Staże | 484,2 | 5,4 | 501,4 | 6,1 | 145,3 | 7,4 | 3,6 |
| | Bon na zasiedlenie | 82,0 | 0,9 | 48,0 | 0,6 | 24,0 | 1,2 | -41,5 |
| | Bon zatrudnieniowy | 0,0 | 0,0 | 0,0 | 0,0 | 0,0 | 0,0 | x |
| | Koszty specyficznych elementów programów specjalnych | 0,0 | 0,0 | 0,0 | 0,0 | 0,0 | 0,0 | x |
| | Krajowy Fundusz Szkoleniowy | 194,1 | 2,2 | 164,2 | 2,0 | 45,3 | 2,3 | -15,4 |
| | Inne instrumenty rynku pracy | 376,0 | 4,2 | 124,1 | 1,5 | 30,6 | 1,6 | -67,0 |
| Pozostałe wydatki | 149,9 | 1,7 | 161,0 | 1,9 | 28,7 | 1,5 | 7,4 | |

Źródło: Opracowanie własne na podstawie badań statystycznych rynku pracy MRIPS -02.

Opracował:
Adam Witka-Jeżewski


DYREKTOR
 Powiatowego Urzędu Pracy
 w Bytowie
Janusz Wiczkowski

STAN BEZROBOCIA W POWIECIE BYTOWSKIM

| 1 | Liczba bezrobotnych ogółem | | | 5 | 6 | 7 | Bezrobotni z prawem do zasiłku | | | Liczba osób wyłączonych z ewidencji wg miejsca zamieszkania na poszczególne formy aktywności zawodowej w okresie styczeń - maj 2025 r. | | | | | | | | | | |
|-------------------------|----------------------------|--------------|---------------|--------------|-------------|-------------|--------------------------------|-------------|-------------|--|----------|-----------|-----------|-----------|------------|-----------|----------|----|----|---|
| | 31.05.2024 r. | | 30.04.2025 r. | | | | 31.05.2025 r. | | 8 | 9a | 9b | 10 | 11 | 12 | 13 | 14 | 15 | 16 | 17 | |
| | 2 | 3 | 4 | | | | 5 | 6 | | | | | | | | | | | | 7 |
| Wyszczególnienie | 2 673 | 2 631 | 2 591 | 1 496 | -1,5 | 100 | 561 | 21,7 | 100 | 50 | 7 | 24 | 23 | 81 | 103 | 58 | 4 | | | |
| O G Ń E M | 708 | 648 | 655 | 393 | 1,1 | 25,3 | 161 | 24,6 | 28,7 | 15 | 3 | 9 | 9 | 24 | 22 | 25 | 3 | | | |
| Miasto i Gmina Bytów | 123 | 121 | 122 | 85 | 0,8 | 4,7 | 31 | 25,4 | 5,5 | 5 | 0 | 2 | 1 | 6 | 3 | 3 | 0 | | | |
| Borzytuchoń | 129 | 147 | 141 | 77 | -4,1 | 5,4 | 36 | 25,5 | 6,4 | 1 | 1 | 0 | 1 | 4 | 7 | 3 | 0 | | | |
| Kończyców | 108 | 111 | 107 | 68 | -3,6 | 4,1 | 28 | 26,2 | 5,0 | 4 | 0 | 2 | 3 | 7 | 1 | 2 | 0 | | | |
| Lipnica | 79 | 91 | 94 | 54 | 3,3 | 3,6 | 25 | 26,6 | 4,5 | 4 | 1 | 1 | 1 | 2 | 4 | 4 | 0 | | | |
| Parchowo | 87 | 82 | 82 | 51 | 0,0 | 3,2 | 23 | 28,0 | 4,1 | 5 | 0 | 1 | 2 | 5 | 0 | 3 | 0 | | | |
| Studzienice | 114 | 115 | 107 | 60 | -7,0 | 4,1 | 28 | 26,2 | 5,0 | 3 | 1 | 0 | 1 | 2 | 13 | 6 | 0 | | | |
| Tuchomie | 237 | 228 | 221 | 140 | -3,1 | 8,5 | 45 | 20,4 | 8,0 | 2 | 1 | 6 | 0 | 9 | 4 | 6 | 0 | | | |
| Czarna Dąbrówka | 964 | 947 | 926 | 493 | -2,2 | 35,7 | 143 | 15,4 | 25,5 | 11 | 0 | 3 | 5 | 21 | 40 | 6 | 1 | | | |
| Miasto i Gmina Miastko | 124 | 141 | 136 | 75 | -3,5 | 5,2 | 41 | 30,1 | 7,3 | 0 | 0 | 0 | 0 | 1 | 9 | 0 | 0 | | | |
| Trzebielino | | | | | | | | | | | | | | | | | | | | |

¹⁾ w tym: 3 osoby w ramach bonu szkoleniowego

²⁾ w tym: 0 w ramach bonu stazowego

W ramach bonu zatrudnieniowego pracę uzyskało 0 osób.



POWIATOWY URZĄD PRACY W BYTOWIE

ul. Wojska Polskiego 6

77 - 100 Bytów

tel. 59 822 22 27; 822 34 45; 822 23 73

fax. 59 823 41 02

www.bytow.praca.gov.pl

gdbym@praca.gov.pl

ePUAP: /PUPBYTOW/SkrytkaESP

e-Doręczenia AE:PL-30137-97106-ISUUF-28

FILIA W MIASTKU

ul. Gen. Sikorskiego 1

77-200 Miastko

tel. 59 857 51 19; 857 23 19; 857 58 20

fax. 59 857 06 00

gdbymi@praca.gov.pl