

Powiatowy Urząd Pracy w Bytowie



S P R A W O Z D A N I E

Z DZIAŁALNOŚCI

POWIATOWEGO URZĘDU PRACY

W BYTOWIE

ZA 2008 ROK.

Bytów, kwiecień 2009

Spis treści

I. Poziom, stopa i dynamika bezrobocia.....	3
1. Struktura bezrobotnych.....	4
2. Analiza bezrobocia według zawodów.....	7
a) Analiza napływu do bezrobocia w 2008r.	7
b) Struktura bezrobocia według zawodów	8
c) Analiza ofert pracy według zawodów	8
d) Analiza zawodów nadwyżkowych i deficytowych	9
II. Usługi Rynku Pracy	10
1. Pośrednictwo pracy	10
2. Usługi EURES.....	11
3. Poradnictwo zawodowe i informacja zawodowa.....	12
4. Pomoc w aktywnym poszukiwaniu pracy.....	12
5. Organizacja szkoleń.....	13
III. Instrumenty Rynku Pracy.....	15
1. Prace interwencyjne.....	15
2. Roboty publiczne.....	15
3. Staż.....	15
4. Przygotowanie zawodowe w miejscu pracy.....	15
5. Prace społecznie użyteczne.....	15
6. Jednorazowe środki na rozpoczęcie działalności gospodarczej oraz refundacja kosztów wyposażenia lub doposażenia stanowiska pracy dla bezrobotnego.....	16
IV. Pozyskiwanie środków, realizacja programów oraz wydatki Funduszu Pracy.....	17
1. Wydatki Funduszu Pracy.....	26
V. Realizacja zadań na rzecz osób niepełnosprawnych ze środków PFRON.....	28
VI. Standardy usług Rynku Pracy.....	29
VII. Podnoszenie kwalifikacji i wspieranie rozwoju zawodowego pracowników Powiatowego Urzędu Pracy.....	30
VIII. Środki Funduszu Pracy przeznaczone na zadania fakultatywne.....	32
IX. Przeprowadzone kontrole zewnętrzne w pup w Bytowie.....	38
Wnioski.....	39

Załączniki:

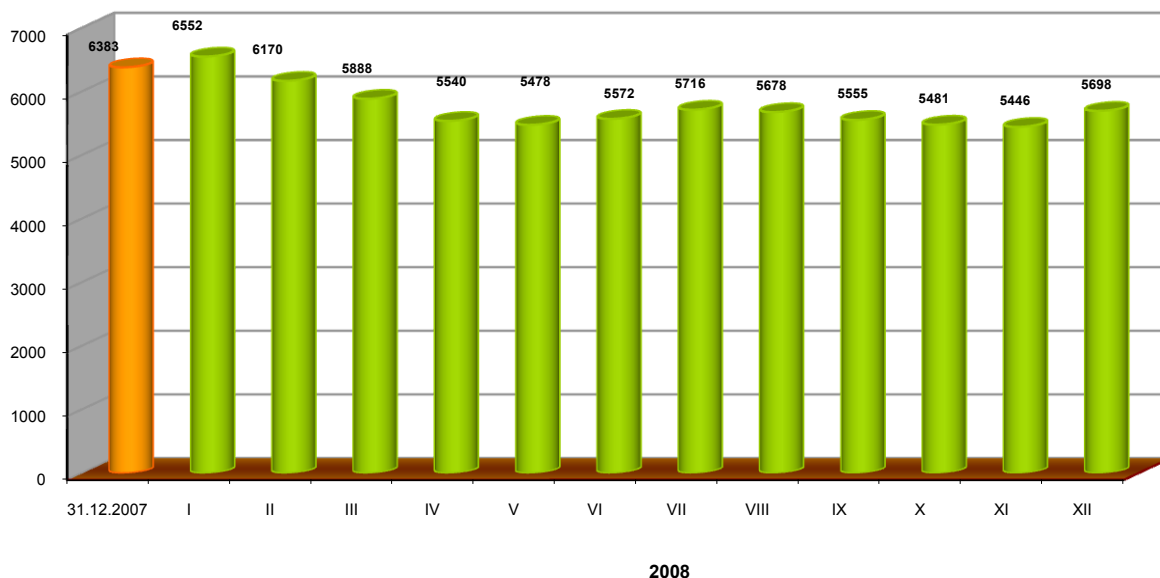
- Tabela nr 1 – Bilans bezrobotnych za 2007 – 2008 rok
- Tabela nr 2 – Bezrobotni według wieku, poziomu wykształcenia, stażu pracy i czasu pozostawania bez pracy zarejestrowani w dniu 31 grudnia 2007 i 2008r.
- Wykres 1 – Stan bezrobocia w powiecie bytowskim w dniu 31.12.2007 i 2008r.
- Wykres 2 – Struktura wydatków Funduszu Pracy w 2008 roku

I. POZIOM, STOPA I DYNAMIKA BEZROBOCIA

Rok 2008 był rokiem korzystnych zmian na rynku pracy powiatu bytowskiego, w dalszym ciągu utrzymywała się, zapoczątkowana w 2002 r. tendencja spadkowa liczby bezrobotnych.

Liczba bezrobotnych zarejestrowanych według stanu na **31.12.2008** roku wynosiła **5 698** osób i była niższa od odnotowanej w grudniu **2007** roku o **685** osób, tj. o **10,7%** (w 2007r. liczba bezrobotnych w powiecie zmalała o **3125** osób, tj. o **32,8%** w stosunku do 2006 roku).

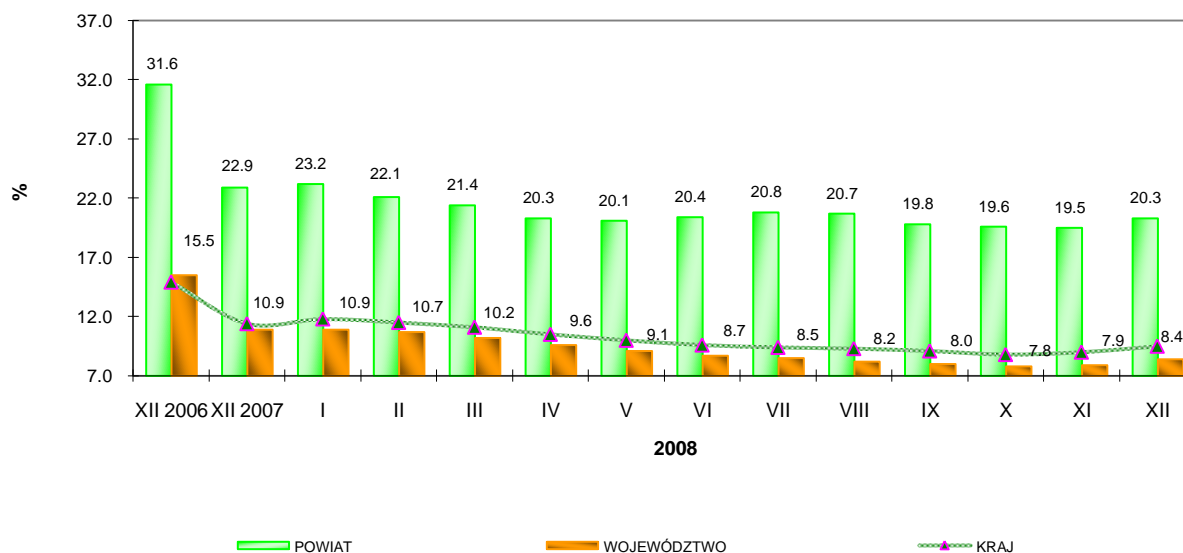
Kształtowanie się liczby osób bezrobotnych w poszczególnych miesiącach 2008 r.



(Opracowanie własne na podstawie danych statystycznych sprawozdania MPiPS-01)

Bezrobotni pozostający w ewidencji stanowili w końcu 2008 r. **20,3%** ludności zawodowo czynnej (XII 2007 r. – 22,9%), wojewódzka stopa bezrobocia wyniosła - **8,4%**, krajowa natomiast – **9,5%**. W odniesieniu do grudnia 2007 r. wskaźnik ten w powiecie zmalał o **2,6** punktu procentowego.

Kształtowanie się poziomu stopy bezrobocia w poszczególnych miesiącach 2008r. przedstawia wykres:

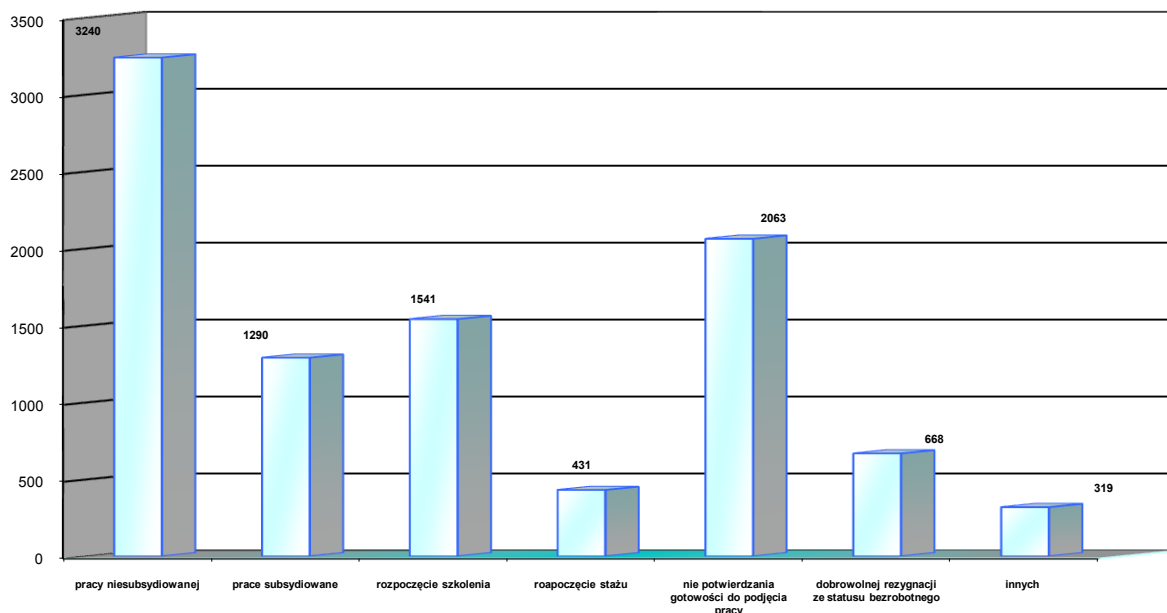


Na zmiany w poziomie bezrobocia w 2008r. wpłynął większy odpływ bezrobocia niż napływ bezrobocia. W okresie 12 miesięcy zarejestrowało się **9 553** osoby, tj. o **41** osób mniej niż w 2007 r., w tym samym okresie wyrejestrowano z ewidencji bezrobotnych **10 238** osób, tj. o **2 481** osób mniej niż w 2007 roku.

Na liczbę zarejestrowanych bezrobotnych w 2008r. podobnie jak w 2007r. miały wpływ osoby rejestrujące się po raz kolejny – **86,2%** rejestrujących się bezrobotnych. Osoby rejestrujące się po raz pierwszy stanowiły **13,8%** ogółu rejestrujących się bezrobotnych. Wśród bezrobotnych rejestrujących się **413** osób to osoby powracające do rejestrów po pracach interwencyjnych, **226** osób po zakończeniu robót publicznych, **1531** osób, które ukończyły szkolenie oraz **251** osób po pracach społecznie użyteczne (bilans bezrobotnych przedstawia tabela nr 1).

Podstawową przyczyną wyłączeń z ewidencji bezrobotnych były podjęcia pracy. Z tego powodu z rejestrów bezrobotnych wyłączone zostały w 2008 r. **4 530** osób, tj. **44,3%** wyłączeń (w 2007 r. – **6 235** osób), z tego prace subsydiowana podjęło **1290** (w roku 2007r. **1 649** osób).

LICZBA OSÓB WYŁĄCZONYCH Z EWIDENCJI BEZROBOTNYCH W 2008 ROKU

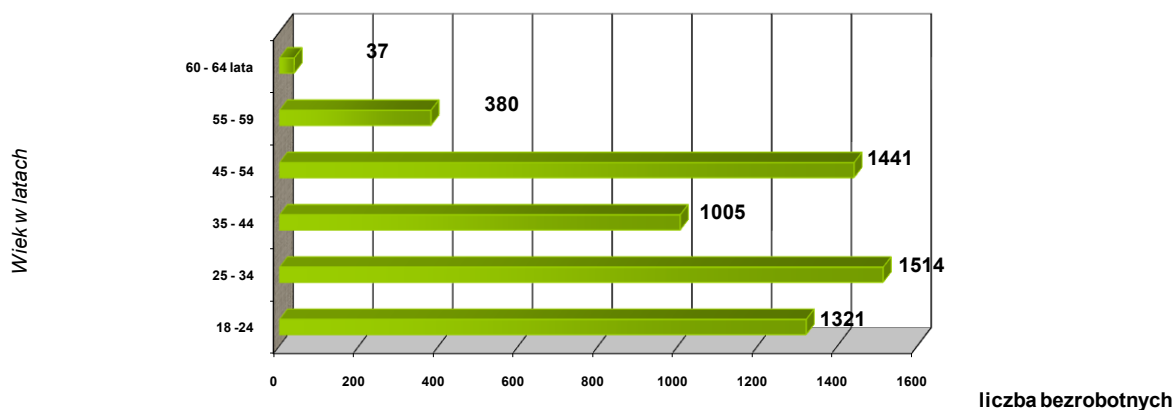


1. Struktura bezrobotnych

Charakterystyczną cechą bezrobocia, niezależnie od tendencji występujących w kształtowaniu się ogólnej liczby bezrobotnych w poszczególnych latach, jest utrzymywanie się niekorzystnych cech w strukturze bezrobocia, do których w szczególności należy wysoki udział w łącznej liczbie bezrobotnych:

- ⇒ Ludzi w wieku mobilnym, a przede wszystkim młodych – w końcu 2008r. odnotowano **2 835** osób bezrobotnych w grupie wieku 18 – 24 lata i 25 – 34 lata. W porównaniu do końca 2007 r. udział osób bezrobotnych w poszczególnych przedziałach wiekowych w ogólnej liczbie bezrobotnych kształtował się na podobnym poziomie. Poniżej przedstawiono strukturę bezrobotnych wg wieku:

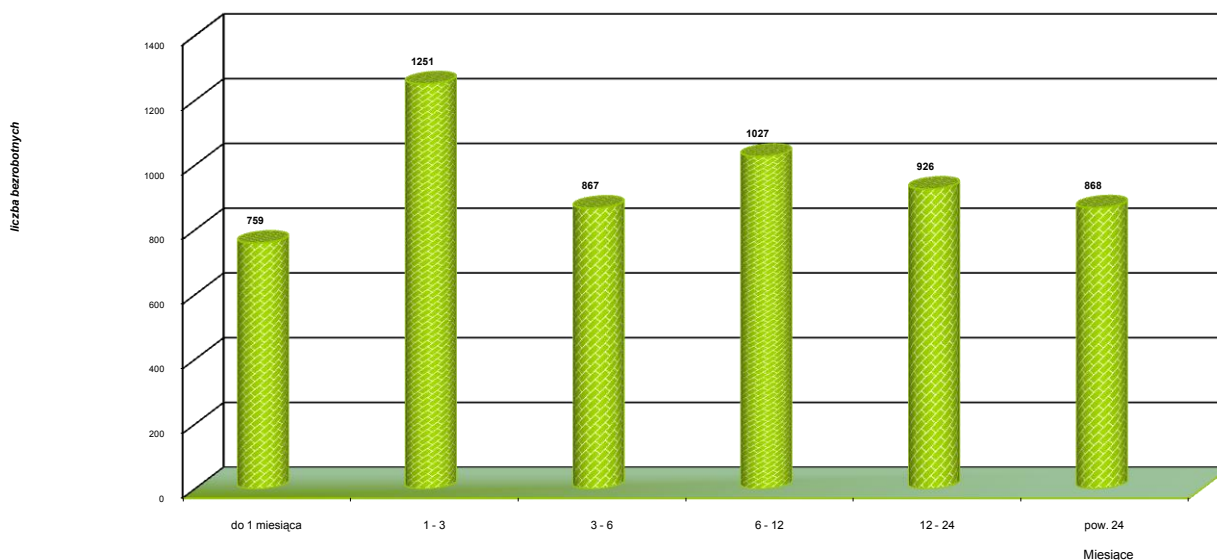
Bezrobotni według wieku
(stan w dniu 31.12.2008 r.)



Jak wynika z przedstawionego zestawienia graficznego 32,6% ogółu bezrobotnych to osoby w wieku powyżej 45 lat (**1 858** osób), które stanowią trudną do zatrudnienia grupę osób. W populacji tych bezrobotnych **417** osób jest w wieku 55 i więcej lat (w tym: **37** powyżej 60 lat), (bezrobotnych według wieku przedstawia tabela nr 2)

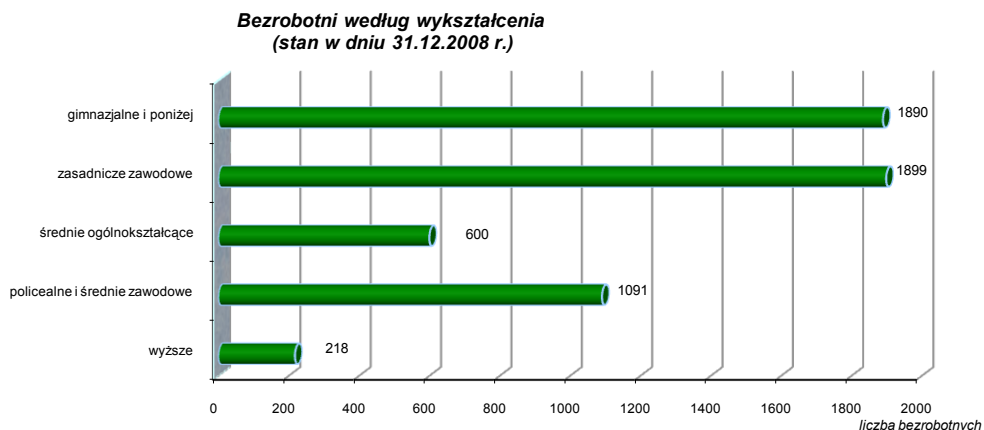
- ⇒ Osób pozostających bez pracy powyżej 12 miesięcy – długość czasu pozostawania bez pracy ma dla bezrobotnych szczególne znaczenie, decyduje bowiem nie tylko o ich sytuacji ekonomicznej, ale wpływa również na postawę osób poszukujących pracy, często prowadzi do bierności zawodowej. Lokalny rynek pracy charakteryzował się 16,3 % udziałem w ogólnej liczbie bezrobotnych osób poszukujących pracy ponad rok i 15,2 % ponad 2 lata. W porównaniu do roku poprzedniego nastąpił spadek tej grupy Długotrwale bezrobocie dotyczy przede wszystkim osób posiadających wykształcenie gimnazjalne i poniżej oraz zasadnicze zawodowe – osób, tj. 40,9% długotrwale bezrobotnych.

Bezrobotni według czasu pozostawania bez pracy
(stan w dniu 31.12.2008)

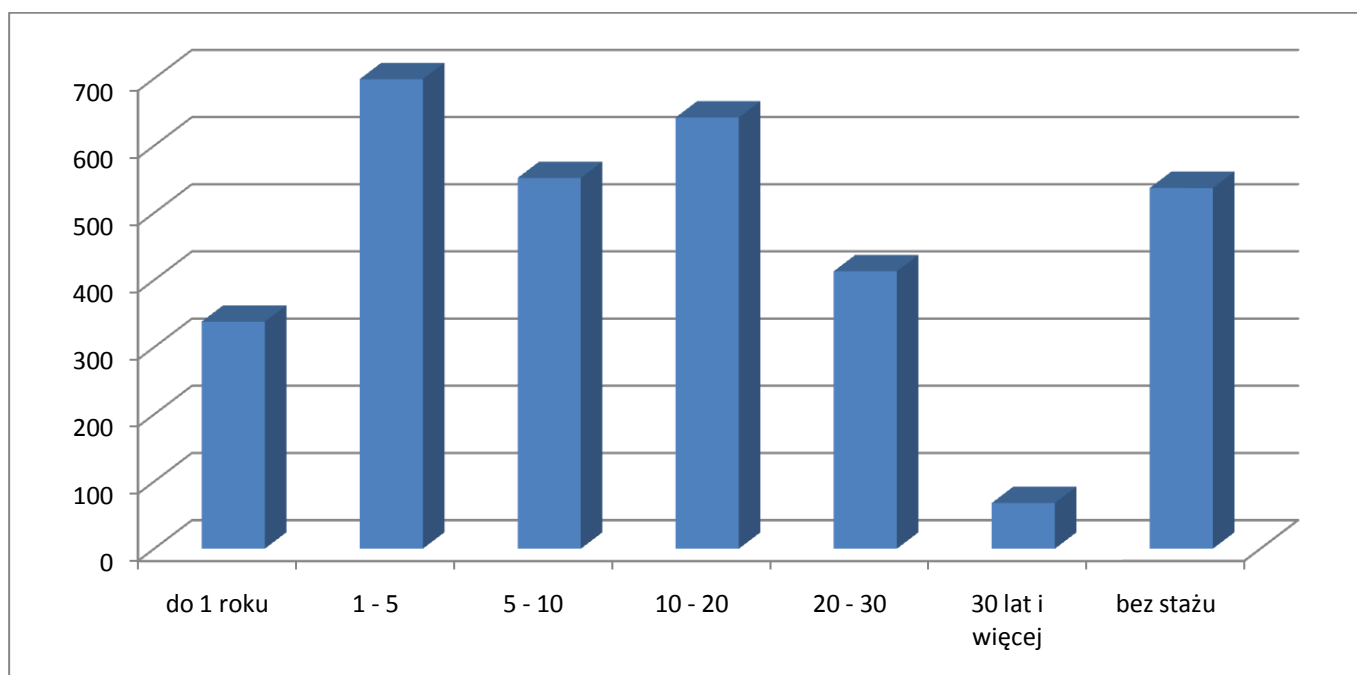


⇒ Bezrobotnych o niskim poziomie wykształcenia – najliczniejszą grupę bezrobotnych stanowiły osoby o wykształceniu zasadniczym zawodowym oraz gimnazjalnym i niższym. W końcu 2008r. te grupy bezrobotnych stanowiły odpowiednio **33,2%** i **33,3%** ogółu bezrobotnych. Niski poziom wykształcenia bezrobotnych w zasadniczy sposób decyduje o ich szansach na znalezienie zatrudnienia, co potwierdza struktura bezrobotnych według zawodów i specjalności.

Strukturę bezrobotnych zarejestrowanych w końcu grudnia 2008r. przedstawia wykres:



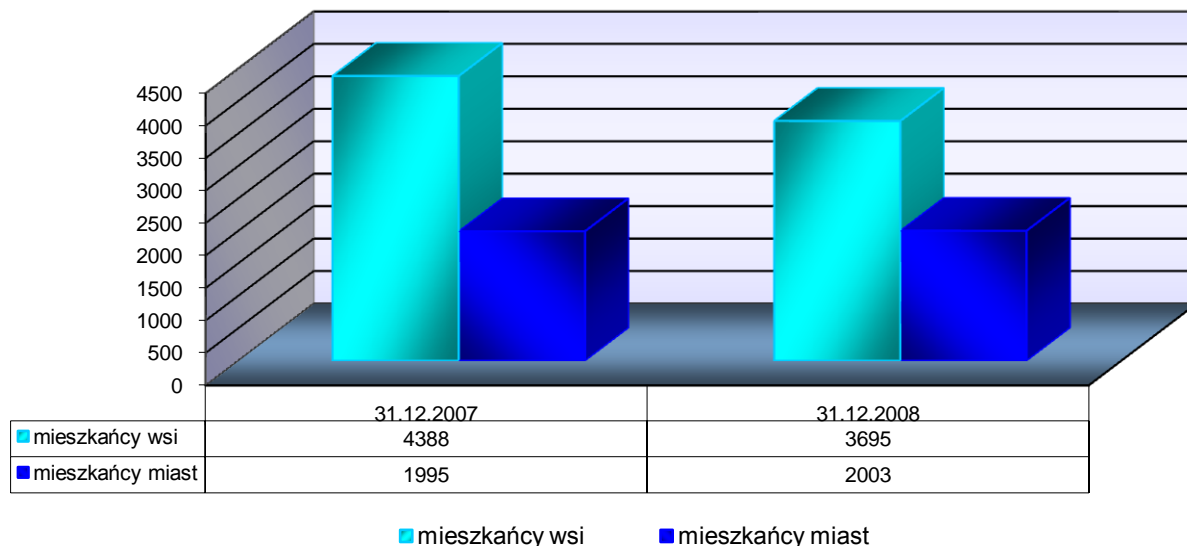
⇒ Osób dotychczas nie pracujących - w końcu grudnia 2008r. grupa ta stanowiła 14,6% ogółu bezrobotnych (2007r. – 17,5%). Wysoki wskaźnik tej kategorii bezrobotnych świadczy o niemożności znalezienia odpowiedniego zatrudnienia głównie przez znaczną część osób po ukończeniu szkoły. Długoletnim stażem pracy (powyżej 20 lat) legitymowało się 16,5% bezrobotnych. Graficzną strukturę bezrobotnych wg stażu pracy przedstawiono poniżej:



⇒ Osób uprawnionych do zasiłku – udział tej grupy osób w bezrobotnych ogółem od kilku lat kształtuje się na podobnym poziomie, o ile w końcu grudnia 2007r. wynosił **22,7%**, tak w końcu 2008 r. uległ zwiększeniu i wynosił **31,1%**.

⇒ Bezrobotni mieszkańcy wsi – Według stanu na koniec grudnia 2008r., w ewidencji bezrobotnych pozostawało się **3 695** osób zamieszkałych na wsi, co stanowiło **64,8%** ogółu zarejestrowanych bezrobotnych (na koniec grudnia 2007r. wskaźnik ten wynosił **68,7%**). Na terenach wiejskich występuje niekorzystna sytuacja, z uwagi m.in. na niski stopień aktywności zawodowej zarejestrowanych bezrobotnych

LICZBA OSÓB BEZROBOTNYCH WEDŁUG MIEJSCA ZAMIESZKANIA



⇒ W końcu grudnia 2008 r. w ewidencji zarejestrowanych było **3 458** kobiet, które stanowiły **60,7%** ogółu zarejestrowanych bezrobotnych (na koniec grudnia 2007r. wskaźnik ten wynosił **65,5%**). W ciągu 2008 r. liczba bezrobotnych kobiet zmniejszyła się o **720** osób, tj. o **17,2%**, natomiast liczba bezrobotnych mężczyzn zwiększyła się o **35** osób, tj. o **1,6%**

2. Analiza bezrobocia według zawodów

a) Analiza napływu do bezrobocia w 2008r.

Struktura napływu osób poszukujących pracy do zasobu bezrobocia ilustruje, że w 2008r najwięcej osób przyjmowało status bezrobotnego w grupie zawodowej **Sprzedawcy i demonstratorzy**. W tej grupie najliczniej byli reprezentowani sprzedawcy (**598** osób zarejestrowanych osób w zawodzie sprzedawca w 2008 roku). Również duży udział w napływie do bezrobocia stanowili **Robotnicy obróbki metali i mechanicy maszyn i urządzeń** udział wynosił 11,3% w stosunku do ogółu zarejestrowanych w 2008r. Procesem dezaktywizacji zawodowej najczęściej w tej grupie byli objęci ślusarze i pokrewni (**362** osoby). **W 2008r. w napływie do bezrobocia** w największym zakresie występowały osoby w następujących zawodach i specjalnościach:

- Sprzedawca – **598** osób,
- Krawiec – **367** osób,
- Ślusarz – **362** osoby,

- Asystent ekonomiczny – **351** osób,
- Murarz – **208** osób,
- Stolarz – **205** osób,
- Technik mechanik - **183** osoby,
- Kucharz – **172** osoby,
- Piekarz- **132** osoby,
- Technik handlowiec – **126** osób,

b) Struktura bezrobocia według zawodów

Ilustruje, że najliczniejszą kategorię stanowią osoby posiadające umiejętności sklasyfikowane w grupie sprzedawca. Na koniec grudnia 2008r. w Powiatowym Urzędzie Pracy w Bytowie zarejestrowanych było 509 osób w grupie sprzedawca. Należy zauważyć, że osoby posiadające zawód sprzedawcy najczęściej przyjmowały status bezrobotnego miały problemy z jego pozbyciem się. Kolejnymi najliczniej reprezentowanymi przez bezrobotnych zawodami i specjalnościami były: krawiec **252** osoby, robotnik pomocniczy w przemyśle – **213** osób, asystent ekonomiczny – **208** osób, ślusarz – **161** osób, murarz – **121** osób, kucharz – **122** osoby, technik żywienia i gospodarstwa domowego – **89** osób, technik mechanik – **80** osób, stolarz meblowy – **65** osób. Bezrobotni z wymienionymi wyżej kwalifikacjami od lat stanowią duże udziały w zasobie bezrobocia. One również najczęściej pojawiają się w grupie osób napływających do bezrobocia.

c) Analiza ofert pracy według zawodów

W 2008 roku zgłoszono **2 792** oferty pracy (2007r. – **3 695**) wśród których **2089** dotyczyły pracy subsydiowanej (74,8 %).

Podjęcia pracy są główną przyczyną wyłączeń bezrobotnych z ewidencji. W 2008 roku pracę podjęło **4 530** osób (w 2007r. – **6 235** osób)

Z tego:

- pracę niesubsydiowaną podjęło **3 240** osób (tj. o 1 346 osób mniej niż w 2007r.)
- pracę sezonową podjęło **454** osoby (tj. o 419 osób mniej niż 2007r.)
- pracę subsydiowaną **1 889** osób (tj. o 240 osób więcej niż 2007r.)

Analiza ofert pracy według grup zawodów wskazuje, że w do PUP w Bytowie w najszerszym zakresie były zgłaszane informacje o wolnych miejscach dla osób posiadających kwalifikacje z następujących grup zawodowych:

- Robotnik gospodarczy (**753** oferty) ;
- Technik prac biurowych (**450** ofert);
- Sprzedawca (**295** ofert) ;
- Sprzątaczką (**180** ofert);
- Robotnik pomocniczy w przemyśle przetwórczym (**122** ofert);
- Stolarz (**81** ofert);

Analiza ofert pracy zgłaszanych do urzędów pracy po raz kolejny dowodzi, iż pracodawcy przede wszystkim realizowali popyt na zawody wymagające elementarnych umiejętności. Należy podkreślić, iż niektóre z wymienionych wyżej zawodów występowały również

w grupie zawodów , które dominują w zasobie bezrobocia jak np. sprzedawca, stolarz, pracownik biurowy.

d) Analiza zawodów nadwyżkowych i deficytowych

W tej części zostanie przedstawiona ocena bytowskiego rynku pracy pod kątem jego charakteru. Oceny tej można dokonać poprzez wyodrębnienie tzw. zawodów deficytowych i nadwyżkowych. Porównując średnią miesięczną liczbę bezrobotnych zarejestrowanych w danym zawodzie ze średnią miesięczną liczbą ofert znajdujących się w dyspozycji urzędu pracy powiatu bytowskiego zauważamy, że deficyt siły roboczej występuje w przypadku tych zawodów dla których powyższa różnica ma wartości ujemne. **Do grupy zawodów deficytowych**, dla których średni miesięczny deficyt podaży siły roboczej w 2008r osiągnął najwyższe wartości zaliczamy:

- robotnik gospodarczy;
- robotnik budowlany;
- sprzątaczką;
- pracownik biurowy;
- pozostali robotnicy przy pracach prostych w przemyśle;
- opiekunka środowiskowa;
- pracownik administracyjny;
- opiekunka dziecięca.

Z zestawienia średnich miesięcznych ofert pracy zgłoszonych do urzędu pracy w 2008r. i średnich miesięcznych zarejestrowanych bezrobotnych w tym samym roku wynika, że o wiele więcej jest **zawodów nadwyżkowych**, w rankingu na pierwszym miejscu znajdują się następujące zawody i specjalności: ślusarz, asystent ekonomiczny, sprzedawca, krawiec, technik żywienia i gospodarstwa domowego, technik rolnik, technik mechanik, murarz, kucharz, stolarz, stolarz meblowy. Nadwyżkę podaży siły roboczej w powiecie bytowskim obserwowano w przypadku 83,0% zawodów zaliczanych do zawodów elementarnych. Skala zatem nadwyżki zasobów pracy jest bardzo duża, co znajduje bezpośrednie odzwierciedlenie i w liczbie bezrobotnych i stopie bezrobocia na bytowskim rynku pracy.

II. USŁUGI RYNKU PRACY

Usługi rynku pracy realizowane są na podstawie rozporządzenia Ministra Pracy i Polityki Społecznej z dnia 2 marca 2007 w sprawie standardów usług rynku pracy (Dz. U. z 2007r. Nr 47 poz. 314) oraz w sprawie szczegółowych warunków prowadzenia przez publiczne służby zatrudnienia usług rynku pracy (Dz. U. z 2007r. Nr 47 poz. 315).

1. Pośrednictwo pracy

Powiatowy Urząd Pracy w Bytowie realizując swoje zadania w zakresie pośrednictwa pracy koncentruje się przede wszystkim na rzetelnej informacji i pomocy osobom bezrobotnym, poszukującym pracy oraz pomocy pracodawcom.

Podjęcia pracy są główną przyczyną wyłączeń bezrobotnych z ewidencji .

W 2008 roku pracę podjęło **4530** osób (w 2007 r. – **6235** osób)

Z tego:

- prace niesubsydiowane podjęło **3240** osób (tj. o 1346 osób mniej niż w 2007 r.)
- prace sezonową podjęło **454** osoby (tj. o 419 osób mniej niż 2007 r.)
- prace subsydiowaną **1889** osób (tj. o 240 osób więcej niż 2007 r.)

W 2008 roku zgłoszono **2792** oferty pracy (2007 r. – **3695**) wśród których **2089** dotyczyły pracy subsydiowanej.

W okresie 12 miesięcy 2008 r. pozyskano 2792 oferty pracy.

Miesiąc	Oferty pracy pozyskane w poszczególnych miesiącach 2008 r.	W tym	
		Z sektora publicznego	Pracy subsydiowanej
styczeń	427	173	319
luty	383	54	251
marzec	230	90	181
kwiecień	307	150	173
maj	199	87	130
czerwiec	188	44	152
lipiec	214	59	195
sierpień	170	56	137
wrzesień	198	92	181
październik	223	82	185
listopad	145	32	104
grudzień	108	28	81
RAZEM	2792	947	2089

Pośrednictwo pracy współpracuje z pracodawcami m.in. poprzez składanie wizyt w zakładach pracy. W okresie I – XII 2008 przeprowadzono 254 wizyty. Pracodawca jest informowany o usługach świadczonych przez PUP w Bytowie. Każda wizyta u pracodawcy jest odnotowywana w karcie pracodawcy, które są na bieżąco aktualizowane. Działania marketingowe pośrednictwa służą kreowaniu pozytywnego wizerunku urzędu pracy oraz zachęcaniu pracodawców do korzystania z usług publicznych służb zatrudnienia.

Powiatowy Urząd Pracy na rzecz poprawy zatrudnialności dostosowuje swoje działania do lokalnych potrzeb i oczekiwań rynku pracy.

W 2008 r. zorganizowano 12 giełd pracy, w których uczestniczyło 296 osób.

- ⇒ 29.02.2008r. - Giełda Pracy MBJ Ugoszcz (baza paliw), ilość uczestników 17 ;
- ⇒ 29.02.2008 r. – Giełda pracy POLO 540 Sp. z o.o., liczba uczestników 37;
- ⇒ 05.03.2008r. – Giełda Pracy „KOŁASZEWSKI” Bytów – zatrudnianie kobiet, które ukończą kurs spawacza, organizowany przez PUP w Bytowie – ilość uczestników 12 ;
- ⇒ 19.03.2008 r. – Giełda pracy – ASAJA – Hiszpania, ilość uczestników – 6;
- ⇒ 26.03.2008r. – Giełda Pracy Zakład Stolarski REMIX w Niezabyszewie, ilość uczestników - 9;
- ⇒ 10.04.2008 r. - Giełda pracy DRUTEX Bytów, liczba uczestników 24;
- ⇒ 30.04.2008 r. - Giełda pracy BIOSTAR – FU Biały Bór, liczba uczestników – 7;
- ⇒ 14.08.2008 r. – Giełda pracy PIEKARNIA Formela, liczba uczestników – 7;
- ⇒ 28.10.2008 r. – Giełda pracy COMMERCIAL UNION, liczba uczestników – 57;
- ⇒ 18.11.2008 r. - Giełda pracy WEST – POL, liczba uczestników – 47;
- ⇒ 21.11.2008 r. – Giełda Pracy NIEPUBLICZNY ZAKŁAD OPIEKI DŁUGOTERMINOWEJ W MIASTKU – liczba uczestników – 16 ;
- ⇒ 26.11.2008 r. - Giełda pracy COMMERCIAL UNION, liczba uczestników – 57;

Oferty pracy zgłaszane przez pracodawców są umieszczane w internecie, na tablicach ogłoszeń w PUP, w prasie lokalnej.

W związku z realizacją przez PUP Bytów zadań związanych z obsługą osób niepełnosprawnych, została dodana dodatkowa pozycja w menu strony internetowej PUP Bytów „**PFRON dla niepełnosprawnych**” gdzie zainteresowane osoby mogą uzyskać informacje np.: o bezzwrotnych środkach na rozpoczęcie działalności gospodarczej, o zwrocie kosztów wyposażenia stanowiska pracy dla osoby niepełnosprawnej itp.

Dodatkowo dodano do menu zakładkę „**Zawodowa Służba Wojskowa**”, gdzie można zasięgnąć informacji o aktualnych ofertach pracy w wojsku.

2. Usługi EURES

W ramach działań systemu EURES umożliwiono osobom bezrobotnym i poszukującym pracy kontakty z pracodawcami zagranicznymi.

W okresie 2008 r. najwięcej propozycji pracy za granicą napłynęło z Hiszpanii (oferty dotyczyły prac przy zbiorze owoców i warzyw. Osobom zainteresowanym udzielano informacji na temat możliwości uzyskania zatrudnienia za granicą. Urząd pracy udostępnia informacje na temat warunków życia i pracy oraz sytuacji na rynkach pracy z uwzględnieniem występujących tam zawodów deficytowych i nadwyżkowych.

Uniwersalnymi wymaganiami oczekiwanymi wobec osoby wyrażającej chęć podjęcia pracy w ramach EURES jest głównie znajomość języka obcego, wykształcenie oraz doświadczenie w danym zawodzie.

- W maju 2008r. w Gdańsku odbyły się rozmowy kwalifikacyjne z pracodawcą hiszpańskim. Na zgłoszoną ofertę skierowano 8 osób, którym zwróciliśmy poniesione koszty przejazdu z miejsca zamieszkania do Gdańska i z powrotem.
- W omawianym okresie zarejestrowano 23 oświadczenia od pracodawców o zamiarze powierzenia wykonywania pracy cudzoziemcom. W tym: 21 oświadczeń dotyczy zatrudnienia obywateli Ukrainy w następujących branżach: przemysł, gastronomia,

budownictwo, rolnictwo, oświata, 1 oświadczenie dotyczące zatrudnienia Rosjanina (kierownik działu sprzedaży) oraz 1 dotyczące obywatela Białorusi (pracownik produkcji rolnej).

W 2008 r. PUP pośredniczył między bezrobotnymi (70 osób) a WUP w Gdańsku w pozyskaniu niezbędnych dokumentów w celu przyznania prawa do zasiłku na podstawie okresów zatrudnienia za granicą.

3. Poradnictwo zawodowe i informacja zawodowa

Poradnictwo zawodowe kierowane jest do określonych grup osób bezrobotnych. Są nimi osoby stojące po raz pierwszy przed koniecznością wyboru zawodu, osoby zamierzające zmienić zawód lub zdobyć dodatkowe kwalifikacje zawodowe.

- W 2008 r. indywidualnym poradnictwem zawodowym objęto 526 osób. W tym: Poradnictwem zawodowym objęto wszystkie osoby ubiegające się o przyznanie jednorazowych środków na rozpoczęcie działalności gospodarczej. Przy udzielaniu porad wykorzystywana jest standaryzowana metoda badająca zainteresowania zawodowe – Kwestionariusz Zainteresowań Zawodowych. Rozmowę wstępną przeprowadzono z 1086 osobami bezrobotnymi. Doradca zawodowy w trakcie porady pomaga klientowi określić zainteresowania zawodowe oraz naturalne skłonności do określonego typu pracy ostateczna decyzja o dalszych krokach, choć podejmowana przy wsparciu doradcy zawodowego zależy zawsze od osoby, której udziela się porady zawodowej.
- W ramach poradnictwa grupowego zorganizowano 7 spotkań, w których uczestniczyło 55 osób bezrobotnych.
- Kolejną formą doradztwa zawodowego jest informacja zawodowa. W 2008r. z indywidualnej informacji zawodowej skorzystały 2123 osoby. Klienci mogli zapoznać się z materiałami informacyjnymi dotyczącymi zawodów, lokalnego rynku pracy oraz rynku usług szkoleniowych.
- W ramach grupowej informacji zawodowej zorganizowano 60 spotkań dla 638 bezrobotnych. Zorganizowano również 2 spotkania dla 23 uczestników Centrum Integracji Społecznej w Bytowie.
- W omawianym okresie prowadzono poradnictwo na rzecz pomocy pracodawcom w doborze kandydatów do pracy.
- W ramach poradnictwa zawodowego prowadzone były także zajęcia dla uczniów ostatnich klas szkół gimnazjalnych oraz ponadgimnazjalnych. Zajęcia mają w programie analizę rynku pracy, ocenę własnych umiejętności, odkrywanie mocnych stron zawodowych oraz porady w zakresie poszukiwania i pozyskiwania zatrudnienia. W 2008r. zorganizowano 32 spotkania dla 822 uczniów.

Ze spotkań korzystały szkoły:

- ⇒ Gimnazjum w Miastku i Ugoszczy
- ⇒ Liceum Ogólnokształcące w Bytowie i Miastku
- ⇒ Zespół Szkół Ponadgimnazjalnych w Bytowie i Miastku
- ⇒ Zespół Szkół Ekonomiczno – Rolniczych w Bytowie.

4. Pomoc w aktywnym poszukiwaniu pracy

W Powiatowym Urzędzie Pracy w Bytowie działają dwa Kluby Pracy, w tym jeden w Filii PUP w Miastku. Zajęcia w Klubie Pracy prowadzone są przez Liderów Klubu Pracy, w PUP w Bytowie i Filii w Miastku pracuje dwóch Liderów Klubu Pracy.

W 2008 r. inicjowano, organizowano i prowadzono trzytygodniowe szkolenia w Klubie Pracy z zakresu umiejętności poszukiwania pracy. Zajęcia mają na celu przygotowanie bezrobotnych i poszukujących pracy do lepszego radzenia sobie w poszukiwaniu i podejmowaniu zatrudnienia.

Łącznie przeprowadzono 13 szkoleń, w których uczestniczyło 145 osób bezrobotnych. Spośród uczestników 33 osoby podjęły pracę, 7 osób skierowano na szkolenia, 8 skierowano do odbycia stażu, 1 na przygotowanie zawodowe w miejscu pracy.

5. Organizacja szkoleń

Zmiany zachodzące na rynku pracy wymagają stałego doskonalenia i dostosowywania kwalifikacji do potrzeb rynku pracy. Szczególne znaczenie mają szkolenia w odniesieniu do osób bezrobotnych, gdyż ich realizacja dostosowana pod potrzeby rynku pracy realnie zwiększa szanse na zatrudnienie.

W 2008 r. skierowano na szkolenia ogółem 1541 bezrobotnych.

Szkolenia te dotyczyły przede wszystkim nabycia przez bezrobotnych nowych kwalifikacji lub ich zmiany.

Podpisano ogółem **176** umów z jednostkami szkoleniowymi, z tego **76** umów na szkolenia indywidualne.

Warto podkreślić, że wśród skierowanych na szkolenia **939** osób to bezrobotni z terenów wiejskich, **1064** osób powyżej 25 roku życia, a poziom wykształcenia uczestników przedstawiał się następująco (tabela poniżej).

ogółem	Wykształcenie osób biorących udział w szkoleniu			
	gimnazjalne i poniżej	zawodowe	średnie	wyższe
1541	408	502	568	63

Wśród bezrobotnych największym zainteresowaniem cieszyły się następujące szkolenia:

- | | |
|--|-----------------|
| 1. Mały biznes – | 225 osób |
| 2. Spawanie blach i rur spoinami pachwinowymi metodą MAG 135 – | 114 osób |
| 3. Kurs obsługi komputera od podstaw – | 89 osób |
| 4. Prawo jazdy Kat. C – | 87 osób |
| 5. Obsługa wózków jezdniowych – | 74 osoby |
| 6. Operator maszyn roboczych – | 65 osób |
| 7. Profesjonalny sprzedawca – | 60 osób |
| 8. Stylizacja, wizaż, modelowanie i przedłużanie paznokci – | 46 osób |
| 9. Bukieciarstwo i aranżacje roślinne – | 45 osób |
| 10. Szkolenie ogólnobudowlane – | 42 osoby |
| 11. J. angielski na poziomie podstawowym – | 31 osób |
| 12. Animator kultury – | 30 osób |
| 13. Obsługa kas fiskalnych – | 30 osób |
| 14. Kucharz kuchni regionalnej – | 30 osób |
| 15. Drwal – operator pilarek spalinowych – | 25 osób |
| 16. Stolarz meblowy – | 25 osób |
| 17. Prawo jazdy kat. C do E – | 21 osób |
| 18. Asystent osoby niepełnosprawnej – | 16 osób |
| 19. J. niemiecki na poziomie podstawowym – | 15 osób |
| 20. J. angielski na poziomie średniozaawansowanym - | 15 osób |

21. Profesjonalna obsługa biura –	15 osób
22. Profesjonalna obsługa biura- sekr. z modulem j. obcego –	15 osób
23. Obsługa komputera z obsługą kas fiskalnych i fakturowaniem –	15 osób
24. Kurs elektro – energetyczny w zakresie obsługi i konserwacji urządzeń energetycznych –	15 osób
25. Pracownik do spraw kadr i płac –	15 osób
26. Specjalista ds. pozyskiwania i rozliczania funduszy z UE –	15 osób
27. Ogrodnik terenów zieleni –	15 osób
28. Samodzielna księgowa –	15 osób
29. Specjalista do spraw usług turystycznych –	14 osób
30. Profesjonalny fryzjer –	14 osób
31. Wikliniarstwo –	12 osób
32. Grafik komputerowy –	10 osób
33. Ratownik wodny-	10 osób
34. Obsługa kas fiskalnych i innych urządzeń sklepowych –	10 osób
35. Szwaczka –	10 osób
36. Kamieniarz –	10 osób
37. Cieśla –	10 osób
38. Szkolenia indywidualne –	89 osób
39. Pozostałe –	147 osób

Po zakończonych szkoleniach pracę podjęły 820 osób. Efektywność wyniosła **54,6%**.

- W 2008 r. zrefundowano bezrobotnym koszty egzaminów umożliwiających im uzyskanie uprawnień niezbędnych w przyszłej pracy. Dotyczyło to przede wszystkim egzaminów prawa jazdy, palacza centralnego ogrzewania i języka kaszubskiego.
- Dwóm osobom sfinansowano częściowe koszty studiów podyplomowych w zakresie rachunkowości i finansów.

III. INSTRUMENTY RYNKU PRACY

1. Prace interwencyjne

Są wsparciem osób będących w szczególnej sytuacji na rynku pracy, poprzez zatrudnianie tych osób u pracodawcy, w wyniku umowy zawartej ze starostą.

W okresie I – XII 2008 r. do prac interwencyjnych skierowano **703** osoby, zakończyły 1029 osób (łącznie z osobami, które rozpoczęły pracę w 2007r). Efektywność wyniosła **70,9%**.

2. Roboty publiczne

Roboty publiczne to zatrudnienie bezrobotnego przy wykonywaniu prac organizowanych przez gminy oraz organizacje pozarządowe statutowo zajmujące się problematyką: ochrony środowiska, kultury, oświaty, kultury fizycznej i turystyki, opieki zdrowotnej, bezrobocia oraz pomocy społecznej, a także spółki wodne i ich związki, jeżeli prace te są finansowane lub dofinansowane ze środków samorządu terytorialnego, budżetu państwa, funduszy celowych, organizacji pozarządowych, spółek wodnych i ich związków.

W okresie 12 miesięcy 2008 roku do robót publicznych skierowano **206** osób bezrobotnych. Efektywność wyniosła – **68%**.

3. Staż

Staże u pracodawców podjęło **431** osób bezrobotnych, zakończyło staż 439 osób (łącznie z osobami, które rozpoczęły staż w 2007 r.). Zatrudnienie na dalszy okres po zakończeniu stażu uzyskało 270 osób (wg danych na 31.03.2009r.). Ze staży korzystały osoby bezrobotne do 25 roku życia oraz osoby, które ukończyły szkołę wyższą do 27 roku życia w okresie do 12 miesięcy od dnia ukończenia studiów. Uczestnicy stażu zajmowali różne pod względem odpowiedzialności i powierzonych czynności stanowiska, m.in. sprzedawcy, kucharza, pracowników administracyjno-biurowych oraz stanowiska pomocnicze w placówkach oświatowych. Efektywność wyniosła – **61,5 %**.

4. Przygotowanie zawodowe w miejscu pracy

Polega na zdobywaniu nowych kwalifikacji lub umiejętności zawodowych poprzez praktyczne wykonywanie zadań zawodowych na stanowisku pracy według ustalonego programu uzgodnionego pomiędzy starostą, pracodawcą i bezrobotnym. Na przygotowanie zawodowe w miejscu pracy skierowano w okresie 12 miesięcy 2008 r. **128** osób. Odbywanie przygotowania zawodowego zakończyło 121 osób, spośród których 68 podjęło dalsze zatrudnienie (wg. danych na 31.03.2009r.). Efektywność wyniosła – **56,2%**.

5. Prace społecznie użyteczne

Zgodnie z art.73a ustawy o promocji zatrudnienia i instytucjach rynku pracy bezrobotni bez prawa do zasiłku korzystający ze świadczeń pomocy społecznej mogą być kierowani do wykonywania prac społecznie użytecznych.

Prace społecznie użyteczne w jednostkach samorządu terytorialnego podjęło **378** osób bezrobotnych, zakończyło w 2008 r. 378 osób, spośród których 160 podjęło zatrudnienie na dalszy okres (wg. danych na 31.03.2009r.). Efektywność wyniosła **42,3%**

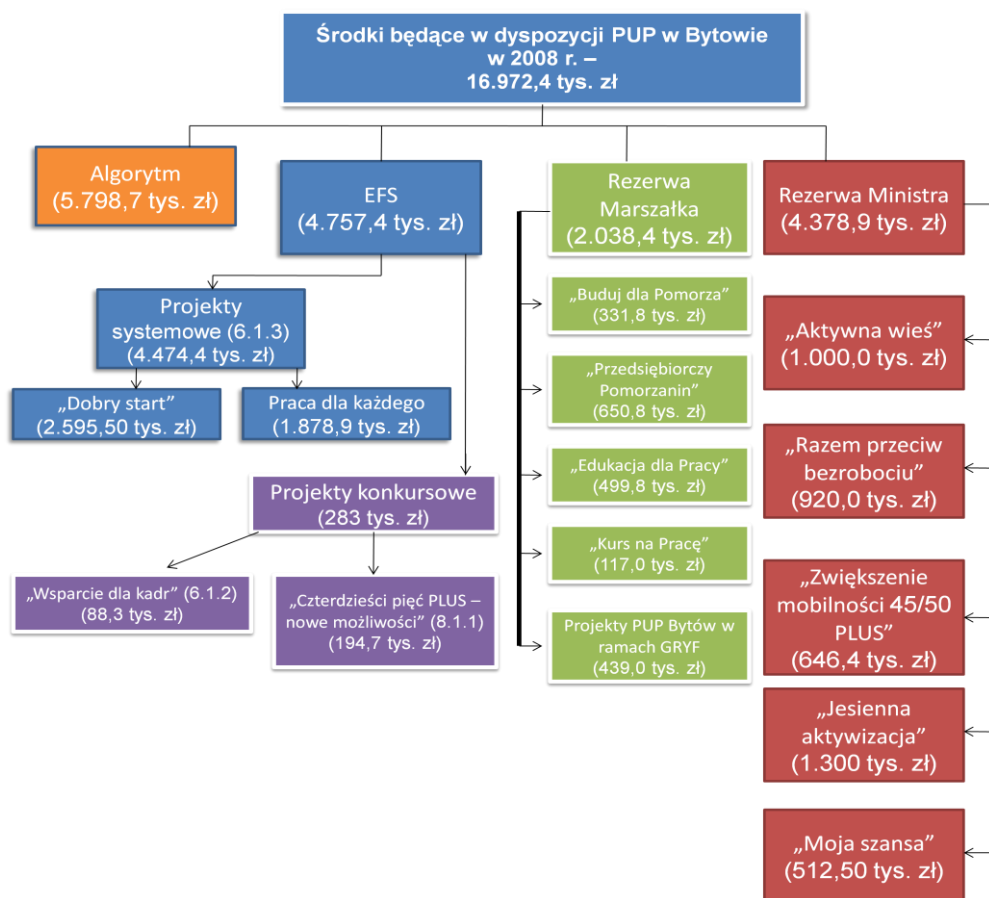
6. Jednorazowe środki na rozpoczęcie działalności gospodarczej oraz refundacja kosztów wyposażenia lub doposażenia stanowiska pracy dla bezrobotnego.

W 2008 r. środki na rozpoczęcie działalności gospodarczej otrzymało **208 osób bezrobotnych**, w tym w zakresie:

⇒ usługi remontowo- budowlane	- 68
⇒ handel	- 36
⇒ mechanika pojazdowa	- 19
⇒ stolarskie	- 19
⇒ instalatorstwo elektryczne	- 7
⇒ instalatorstwo wodno – kanalizacyjne	- 5
⇒ usługi fryzjerski i kosmetyczne	- 5
⇒ wykonawstwo teletechniczne, projektowanie, nadzór techniczny	- 4
⇒ produkcja i sprzedaż rozpałki uniwersalnej	- 4
⇒ usługi ślusarskie i kowalstwo artystyczne	- 3
⇒ krawieckie i tapicerskie	- 3
⇒ usługi internetowe	- 3
⇒ myjni samochodowe	- 2
⇒ usługi ziemne koparką	- 2
⇒ usługi prawnicze i projektowe usługi finansowe	- 2
⇒ taxi osobowe	- 2
⇒ usługi muzyczne, wideofilmowanie	- 1
⇒ usługi gastronomiczne	- 1
⇒ usługi finansowe	- 1
⇒ stylizacja paznokci	- 1
⇒ usługi leśne	- 1
⇒ usługi hydrauliczne	- 1
⇒ usługi reklamowe	- 1
⇒ organizacja imprez okolicznościowych i szkoleń	- 1
⇒ usługi public relations	- 1
⇒ pozostałe usługi	- 15

W okresie 12 miesięcy 2008 r. zawarto **92** umowy z pracodawcami na refundację kosztów wyposażenia lub doposażenia stanowiska pracy dla **173** osób bezrobotnych w zawodach m.in.: sprzedawca, kosmetyczka, operator pieca, pracownik budowlany, spedytor, sprzedawca - księgowy, pracownik administracyjny, mechanik, pracownik przy produkcji drzewnej, doradca klienta.

IV. POZYSKIWANIE ŚRODKÓW, REALIZACJA PROGRAMÓW ORAZ WYDATKI FUNDUSZU PRACY



W 2008 roku Powiatowy Urząd Pracy w Bytowie dysponował środkami Funduszu Pracy na realizację programów na rzecz promocji zatrudnienia i łagodzenia skutków bezrobocia w kwocie **16 689,9 tys. zł** z czego środki Funduszu Pracy przyznane algorytmem wynosiły **5 798,7 tys. zł**. Pozostałe środki w kwocie **10 891,2 tys. zł** urząd pozyskał w ramach opracowanych własnych projektów:

- **4 378,9 tys. zł** w ramach projektów złożonych na konkurs z **rezerwy Ministra Pracy i Polityki Społecznej**: „Aktywna wieś” na kwotę 1000,0 tys. zł, „Razem przeciw bezrobociu” w kwocie 920,0 tys. zł, „Zwiększenie mobilności 45/50 PLUS” na kwotę 646,4 tys. zł, „Jesienna aktywizacja” na kwotę 1 300 tys. zł oraz „Moja szansa” na kwotę 512,50 tys. zł
- **2 038,4 tys. zł** w ramach projektów złożonych na konkurs z **rezerwy Marszałka**, w tym: „Buduj dla Pomorza” na kwotę – 331,8 tys. zł, „Przedsiębiorczy Pomorzanie” na kwotę 650,8 tys. zł, „Edukacja dla Pracy” na kwotę – 499, 8 tys. zł, „Kurs na pracę” na kwotę 117,0 tys. zł, **GRYF** na kwotę – 439,0 tys. zł.
W ramach projektu GRYF realizowane były cztery programy: „XIII- wieczny gród przybliży historii ciut” – 132,60 tys. zł, „Ożywić duszę przeszłości” na kwotę 88,6 tys. zł, „GRYF w obronie środowiska” na kwotę 89,4 tys. zł, „Mamy o tym zielone pojęcie” – 128, 4 tys. zł

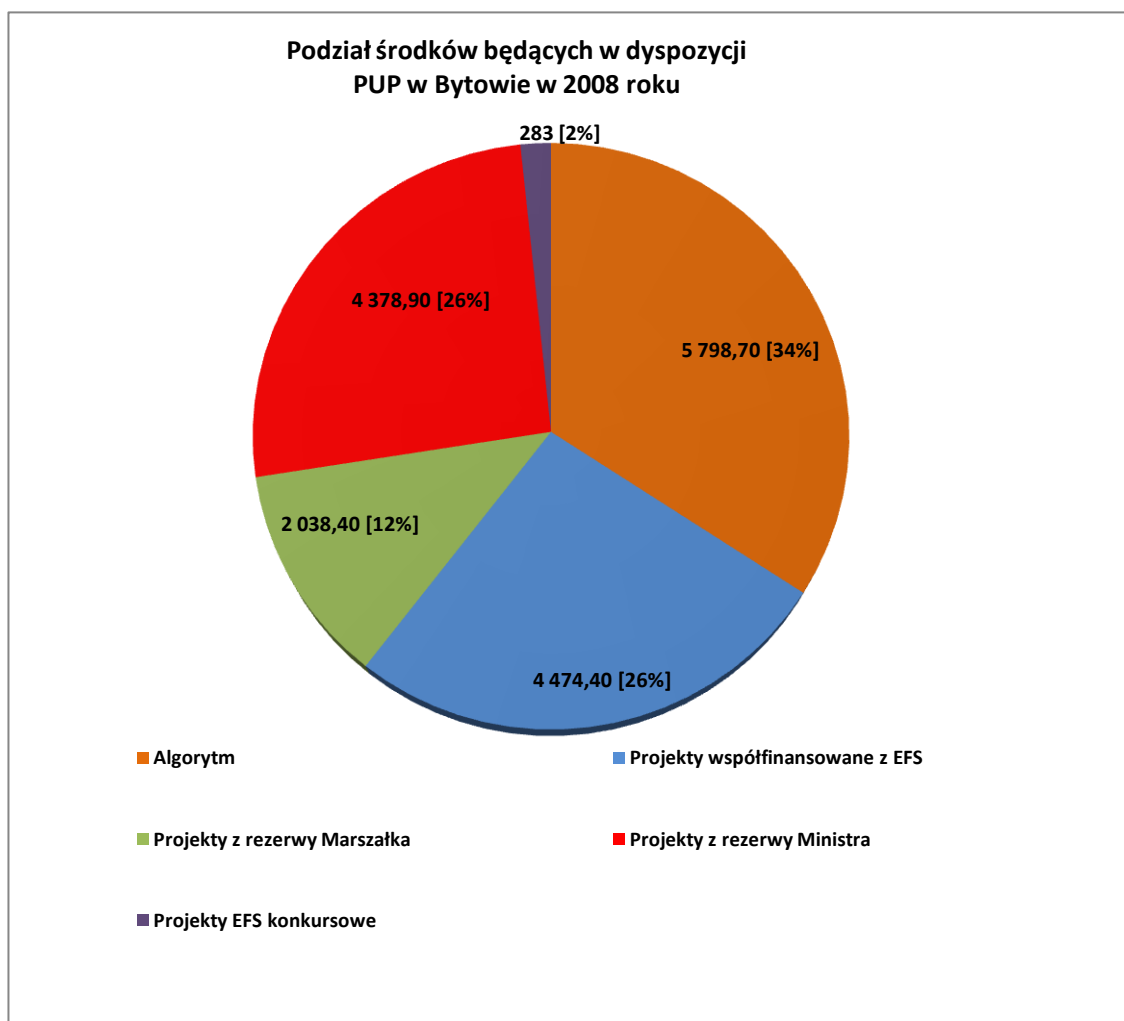
- Powiatowy Urząd Pracy pozyskał również środki **Europejskiego Funduszu Społecznego w ramach Programu Operacyjnego Kapitał Ludzki 2007-2013**, Priorytet VI, Działanie 6.1, Poddziałanie 6.1.3 w wysokości **4 474,40 tys. zł** na realizację programów na rzecz aktywizacji zawodowej osób bezrobotnych. W ramach projektów systemowych PUP w Bytowie realizował w 2008 roku następujące programy: „**Dobry start**” – **2 595,5 tys. zł** oraz „**Praca dla każdego**” - **1 878,9 tys. zł**

Dodatkowo w ramach projektów konkursowych Powiatowy Urząd Pracy w Bytowie pozyskał środki w wysokości 489,4 tys. zł. (na 2008r. – 283,0 tys. zł, na 2009 r. 206,4 tys. zł) z Europejskiego Funduszu Społecznego na realizację dwóch projektów:

- „**Wsparcie dla kadr**” - w ramach Programu Operacyjnego Kapitał Ludzki Priorytet VI Rynek pracy otwarty dla wszystkich; Działanie 6.1. Poprawa dostępu do zatrudnienia oraz wspieranie aktywności zawodowej osób bezrobotnych w regionie; Poddziałanie 6.1.2 Wsparcie powiatowych i wojewódzkich urzędów pracy w realizacji zadań na rzecz aktywizacji zawodowej osób bezrobotnych w regionie - pozyskana kwota **294,7 tys. zł** z czego w 2008r. zostały wykorzystane środki w kwocie – **88,3 tys. zł** (realizacja programu trwa od 01.04.2008r. do 31.12.2009r.; na 2009 r. pozostało do wykorzystania 206, 4 tys. zł.). Celem projektu jest podniesienie kwalifikacji zawodowych pracowników publicznych służb zatrudnienia, co jest konieczne z uwagi na potrzebę ciągłego dostosowywania sposobu ich pracy do zmieniających się oczekiwań społecznych. W związku z tym należy zwiększyć dostępność oraz zakres świadczonych usług, poprzez wprowadzenie rozwiązań systemowych, od których jakości zależy efekt projektu, mający swoje odzwierciedlenie w faktycznej zmianie statusu osoby bezrobotnej lub poszukującej pracy.
- „**Czterdzieści pięć PLUS – nowe możliwości**” - realizowany był w ramach Programu Operacyjnego Kapitał Ludzki; Priorytet VIII Regionalne kadry gospodarki; Działanie 8.1. Rozwój pracowników i przedsiębiorstw w regionie; Poddziałanie 8.1.1 Wspieranie rozwoju kwalifikacji zawodowych i doradztwo dla przedsiębiorstw. Pozyskana na realizację projektu kwota wynosiła – **194,7 tys. zł**. Program realizowany był w okresie od 01.03.2008 r. do 31.10.2008r. Celem projektu było podwyższenie wskaźnika aktywności zawodowej, poprzez szkolenia, dla grupy osób pracujących, powyżej 45 roku życia o średnim lub niższym poziomie wykształcenia.
20 października 2008r. zorganizowaliśmy konferencję podsumowującą projekt.



W 2008 roku Powiatowy Urząd Pracy w Bytowie dysponował środkami w ogólnej kwocie - **16 972,4 tys. zł.** Kwota środków Funduszu Pracy przyznana algorytmem stanowiła **34 %** ogółu środków, środki FP pochodzące z rezerwy Ministra - **26%**, środki FP pochodzące z rezerwy Marszałka – **12%**. Natomiast środki pozyskane z Europejskiego Funduszu Społecznego wynosiły w ramach PO KL 6.1.3.– **26 %** ogółu środków. Środki EFS pozyskane dodatkowo w ramach projektów konkursowych stanowiły **2%** ogółu środków.



Zestawienie projektów realizowanych w 2008r. i pozyskanych środków

Lp.	Nazwa programu	Okres realizacji	Cel i planowane przedsięwzięcia w ramach programu	Kwota otrzymana w tys zł
EFS				
1	"Dobry start"- 6.1.3	01.01.2008-31.12.2013	Celem projektu jest aktywizacja osób bezrobotnych ze szczególnym uwzględnieniem osób należących do grupy ryzyka w tym m. in. osoby długotrwale bezrobotne, młodzież, bezrobotni bez kwalifikacji zawodowych.	2 595,50 zł
2	"Praca dla każdego" 6.1.3	01.01.2008-31.12.2013	Celem projektu jest aktywizacja osób bezrobotnych ze szczególnym uwzględnieniem osób należących do grupy ryzyka w tym m. in. osoby długotrwale bezrobotne, młodzież, bezrobotni bez kwalifikacji zawodowych.	1 878,90 zł
EFS – Projekty konkursowe				
3	"Wsparcie dla kadr" 6.1.2	01.04.2008-31.12.2008	Celem projektu jest poprawa potencjału kadrowego publicznych służb zatrudnienia oraz jakości świadczonych usług.	294, 70 zł (88,30-2008r)
4	"Czterdzieści pięć PLUS - nowe możliwości"- 8.1.1	01.03.2008-31.10.2008	Celem projektu jest podwyższenie wskaźnika aktywności zawodowej dla grupy osób powyżej 45 r. ż. o średnim lub niższym poziomie wykształcenia.	194,70 zł
Razem EFS na 2008				4 757,40 zł
"Rezerwa" Marszałka				
7	"Buduj dla Pomorza"	27.02.2008-31.12.2008	Celem projektu jest aktywizacja zawodowa osób długotrwale bezrobotnych i bez kwalifikacji zawodowych poprzez szkolenie i zatrudnienie w zawodach związanych z budownictwem, co ma się przyczynić do zmniejszenia deficytu kadrowego w zawodach budowlanych na regionalnym rynku pracy.	331,80 zł
8	"Przedsiębiorczy Pomorzanie"	27.02.2008-31.12.2008	Podstawowym celem projektu jest aktywizacja osób bezrobotnych ze szczególnym uwzględnieniem osób zdecydowanych na założenie własnej firmy i wykazujących postawę przedsiębiorczą oraz tworzenie korzystnych warunków do tworzenia nowych miejsc pracy w sektorze MSP.	650,80 zł
9	"Edukacja dla pracy"	27.02.2008-31.12.2008	Celem projektu jest aktywizacja osób bezrobotnych bez kwalifikacji zawodowych, z wykształceniem podstawowym, gimnazjalnym lub średnim, poprzez wprowadzenie jej na rynek pracy i umożliwienie nabywania praktycznych umiejętności w miejscu pracy.	499,80 zł
10	"Kurs na pracę"	01.06.2008-31.12.2008	Celem projektu jest zwiększenie mobilności przestrzennej i zawodowej osób bezrobotnych poprzez zainicjowanie i promocję przekwalifikowań zawodowych dostosowanych do potrzeb pracodawców oraz przemieszczania się za pracą osób bezrobotnych.	117,00 zł

GRYF				
11	"XIII-wieczny gród przybliży historii ciut"	01.03.2008-31.12.2008	Celem projektu jest aktywizacja zawodowa osób bezrobotnych poprzez włączenie ich do prac związanych z rozwojem turystycznym regionu tj. wybudowanie średniowiecznej osady.	132,60 zł
12	"Ożywić duszę przeszłości"	01.03.2008-31.12.2008	Celem projektu jest wspieranie aktywizacji zawodowej osób bezrobotnych i wsparcie aktywności społecznej wśród mieszkańców wsi, angażując ich do prac związanych z rozwojem turystycznym regionu.	88,60 zł
13	"GRYF w obronie środowiska"	01.03.2008-31.12.2008	Celem projektu jest aktywizacja osób bezrobotnych i promowania postaw proekologicznych wśród społeczności lokalnej, a także ochrony środowiska i wdrażaniu działań związanych z rekultywacją terenów zanieczyszczonych i utrzymaniu terenów zielonych.	89,40 zł
14	"Mamy o tym zielone pojęcie"	01.03.2008-31.12.2008	Celem projektu jest aktywizacja zawodowa osób bezrobotnych i promocja naszego regionu jako krainy atrakcyjnej turystycznie.	128,40 zł
Razem Rezerwa Marszałka:				2 038,40 zł
"Rezerwa" Ministra				
15	"Aktywna wieś"	01.07.2008-31.12.2008	Celem projektu jest wsparcie osób bezrobotnych głównie z terenów wiejskich. Dzięki udziałowi w projekcie osoby te nabędą zdolności do poruszania się po rynku pracy oraz posiadają cechy przedsiębiorczości i kreatywności zawodowej.	1 000,00 zł
16	"Razem przeciw bezrobociu"	01.07.2008-31.12.2008	Celem projektu jest objęcie indywidualnym wsparciem osób bezrobotnych będących w szczególnej sytuacji na rynku pracy.	920,00 zł
17	"Zwiększenie mobilności 45/50 PLUS"	01.07.2008-31.12.2008	Program ma na celu umożliwienie osobom bezrobotnym w wieku nie mobilnym tj. powyżej 45 r. ż., wykorzystania posiadanego już potencjału zawodowego bądź nabycia nowych kwalifikacji zawodowych w celu podjęcia i utrzymania zatrudnienia oraz pomoc w podejmowaniu działalności gospodarczej.	646,40 zł
18	„Jesienna aktywizacja”	15.09.2008-31.12.2008	Celem projektu jest aktywizacja osób bezrobotnych, głównie z terenów wiejskich, osób bez kwalifikacji i doświadczenia zawodowego oraz kobiet. Udział w projekcie pozwoli jego uczestnikom podnieść kwalifikacje zawodowe i zwiększyć szanse na uzyskanie zatrudnienia, a osobom przedsiębiorczym rozpocząć własną działalność gospodarczą.	1 300,00 zł
19	„Moja szansa”	01.11.2008r-31.12.2008r.	Program ma na celu zdobycie przez bezrobotnych nowych umiejętności i kwalifikacji zawodowych. Zawarte w projekcie formy wsparcia pozwolą na likwidację barier na rynku pracy głównie poprzez szkolenia i udzielone dotacje.	512,50 zł
Razem "Rezerwa" Ministra				4 378,90 zł

**Aktywizacja osób bezrobotnych w 2008r. w ramach programu
współfinansowanego z EFS „Dobry start”**

Lp.	Nazwa projektu	Liczba uczestników	Formy wsparcia	
			Szkolenia	Jednorazowe środki na uruchomienie działalności gosp.
1	„Dobry start”	632	632	114

**Aktywizacja osób bezrobotnych w 2008r. w ramach programu
współfinansowanego z EFS „Praca dla każdego”**

Lp.	Nazwa projektu	Liczba uczestników	Formy wsparcia				
			Staże	Przygotowanie zawodowe	Prace interwencyjne	Refundacja kosztów wyposażenia lub doposażenia stanowiska pracy dla osoby po 50 roku życia	Refundacja kosztów wyposażenia lub doposażenia stanowiska pracy
1	„Praca dla każdego”	317	200	60	47	7	3

**Poprawa potencjału kadrowego publicznych służb zatrudnienia oraz jakości świadczonych usług w 2008r. w ramach programu współfinansowanego z EFS
„Wsparcie dla kadr”**

Lp.	Nazwa projektu	Formy wsparcia		
1	„Wsparcie dla kadr”	Wsparcie na rzecz instytucji	Dostosowanie sali w budynku PUP do potrzeb świadczenia usług pośrednictwa pracy i doradztwa zawodowego	Zatrudnienie w ramach projektu 5 pośredników pracy i 2 doradców zawodowych

**Zdobycie nowych umiejętności i kwalifikacji zawodowych dla osób pracujących powyżej 45 roku życia w 2008r. w ramach programu współfinansowanego z EFS
„Czterdzieści pięć PLUS - nowe możliwości”**

Lp.	Nazwa projektu	Liczba uczestników	Formy wsparcia
			Szkolenia
1	„Czterdzieści pięć PLUS - nowe możliwości”	74	74

**Aktywizacja osób bezrobotnych w 2008r. w ramach programu rynku pracy
„Przedsiębiorczy Pomorzanie”**

Lp.	Nazwa projektu	Liczba uczest. proj.	Formy wsparcia		
			Szkolenia	Jednorazowe środki na rozpoczęcie działalności	Refundacja kosztów wyposażenia lub doposażenia stanowiska pracy
1	„Przedsiębiorczy Pomorzanie”	65	43	22	22

**Aktywizacja osób bezrobotnych w 2008r. w ramach programu rynku pracy
„Buduj dla Pomorza”**

Lp.	Nazwa projektu	Liczba uczest. proj.	Formy wsparcia		
			Szkolenia	Staże	Przygotowanie zawodowe
1	„Buduj dla Pomorza”	88	84	12	3

**Aktywizacja osób bezrobotnych w 2008r. w ramach programu rynku pracy
„Edukacja dla Pracy”**

Lp.	Nazwa projektu	Liczba uczest. proj.	Formy wsparcia		
			Szkolenia	Staże	Przygotowanie zawodowe
1	„Edukacja dla Pracy”	131	110	43	2

**Aktywizacja osób bezrobotnych w 2008r. w ramach programu rynku pracy
„Kurs na Pracę”**

Lp.	Nazwa projektu	Liczba uczest. proj.	Formy wsparcia	
			Szkolenia	Finansowanie kosztów przejazdu do pracy
1	„Kurs na Pracę”	86	46	40

Aktywizacja osób bezrobotnych w 2008r. w ramach programu rynku pracy „Gryf”

Lp.	Nazwa projektu	Liczba uczest. proj.	Formy wsparcia				
			Szkolenia	Prace inter.	Staż	Przyg. zaw.	Jednorazowe środki na rozpoczęcie działalności
1	„Ożywić duszę przeszłości”	15	10	15	-	3	-
2	„GRYF w obronie środowiska”	17	15	12	-	3	-
3	„Mamy o tym zielone pojęcie !”	61	55	-	4	1	1
4	„XIII – wieczny gród przybliży historii ciut”	26	23	16	-	3	-

Aktywizacja osób bezrobotnych w 2008r. w ramach programu rynku pracy „Aktywna wieś”

Lp.	Nazwa projektu	Liczba uczest. proj.	Formy wsparcia					
			Szkolenia	Prace inter.	Refundacja kosztów wyposażenia lub doposażenia stanowiska pracy	Staż/Przyg. zaw.	Roboty publiczne	Dotacje
1	„Aktywna wieś”	218	76	42	11	23	67	20

Aktywizacja osób bezrobotnych w 2008r. w ramach programu rynku pracy „Razem przeciw bezrobociu”

Lp.	Nazwa projektu	Liczba uczest. proj.	Formy wsparcia				
			Szkolenia	Prace inter.	Refundacja kosztów wyposażenia lub doposażenia stanowiska pracy	Przygotowanie zawodowe	Roboty publiczne
1	„Razem przeciw bezrobociu”	203	50	88	17	2	46

Aktywizacja osób bezrobotnych w 2008r. w ramach programu rynku pracy „Zwiększenie mobilności 45/50 PLUS”

Lp.	Nazwa projektu	Liczba uczest. proj.	Formy wsparcia				
			Szkolenia	Szkolenia +Przygotowanie zawodowe	Szkolenia +Refundacja kosztów wyposażenia lub doposażenia stanowiska pracy	Szkolenia +Dotacje	Prace interwencyjne
1	„Zwiększenie mobilności 45/50 PLUS”	158	63	27	15	13	40

**Aktywizacja osób bezrobotnych w 2008r. w ramach programu rynku pracy
„Jesienna aktywizacja”**

Lp.	Nazwa projektu	Liczba uczest. proj.	Formy wsparcia						
			Szkolenia	Staż/Przygotowanie zawodowe	Refundacja kosztów wyposażenia lub doposażenia stanowiska pracy	Dotacje	Prace interwencyjne	Roboty publiczne	Prace społecznie użyteczne
1	„Jesienna aktywizacja”	330	49	40	17	16	111	40	57

**Aktywizacja osób bezrobotnych w 2008r. w ramach programu rynku pracy
„Moja szansa”**

Lp.	Nazwa projektu	Liczba uczest. proj.	Formy wsparcia		
			Szkolenia	Refundacja kosztów wyposażenia lub doposażenia stanowiska pracy	Dotacje
1	„Moja szansa”	58	45	11	17

W 2008 roku Powiatowy Urząd Pracy złożył również trzy projekty o dofinansowanie z Europejskiego Funduszu Społecznego, w ramach Programu Operacyjnego Kapitał Ludzki, Priorytet VI Rynek pracy otwarty dla wszystkich:

- „**Cel – doświadczenie zawodowe**” (6.1.1.) – wnioskowany na kwotę **585,20 tys. zł** – projekt przeszedł ocenę formalną i merytoryczną ale z powodu braku środków nie otrzymał dofinansowania.
- „**Czas na aktywność zawodową**” (6.1.1.) – wnioskowany na kwotę **459,90 tys. zł** – projekt przeszedł ocenę formalną i merytoryczną ale z powodu braku środków nie otrzymał dofinansowania.
- „**Firma u siebie dla siebie**” (6.2) – wnioskowany na kwotę **1 777,80 tys. zł** – projekt przeszedł ocenę formalną i merytoryczną ale z powodu braku środków nie otrzymał dofinansowania.

1. WYDATKI Z FUNDUSZU PRACY

Wydatki Funduszu Pracy w 2008 roku wyniosły **30 629,5** tys. zł. Większość wydatków Funduszu Pracy w 2008r. 54,4%) stanowiły wydatki na aktywne formy przeciwdziałania bezrobociu.

Lp	Wyszczególnienie	2006 r.		2007r.		2008r.	
		Kwota (tys. zł)	Udział (%)	Kwota (tys. zł)	Udział (%)	Kwota (tys. zł)	Udział (%)
1.	Zasiłki dla bezrobotnych	16 687,20	55,7	13 280,4	45,5	12 089,40	39,5
2.	Stypendia za okres nauki	46,7	0,1	-	-	19,0	0,1
3.	Dodatki aktywizacyjne	168,3	0,5	155,9	0,5	320,3	1,1
4.	Świadczenia integracyjne	123,1	0,4	130,9	0,4	102,0	0,3
5.	Aktywne formy przeciwdziałania bezrobociu	12 040,40	40,2	14 482,6	49,6	16 689,9	54,4
6.	Pozostałe wydatki na zadania fakultatywne i inne wydatki	955,3	3,2	1 156,1	4,0	1 408,9	4,6
OGÓŁEM		29 974,30	100	29 205,9	100	30 629,5	100

Środki Funduszu Pracy przeznaczono głównie na rozwój małych i średnich firm celem wzmocnienia ich na rynku pracy oraz na rozwój nowych inwestycji poprzez organizowanie prac subsydiowanych, refundowania kosztów doposażenia stanowisk pracy, szkoleń osób bezrobotnych dostosowanych do potrzeb pracodawców. Środki Funduszu Pracy również przeznaczono na pomoc osobom bezrobotnym na nabywanie praktycznych umiejętności do wykonywania pracy i zdobywania nowych kwalifikacji poprzez organizowanie staży i przygotowania zawodowego w miejscu pracy.

Wykonanie finansowe środków Funduszu Pracy na realizację programów na rzecz promocji zatrudnienia i łagodzenia skutków bezrobocia w roku 2006, 2007 i 2008.

L.p	Wyszczególnienie	2006r.		2007r.		2008r.	
		Kwota (tys. zł)	Udział (%) do ogółu wydatków	Kwota (tys. zł)	Udział (%) do ogółu wydatków	Kwota (tys. zł)	Udział (%) do ogółu wydatków
1.	Szkolenia	1176,2	9,8	2 367,8	16,3	2 467,0	14,8
2.	Prace interwencyjne	4803,5	39,9	4 117,4	28,4	3 442,9	20,6
3.	Roboty publiczne	330,8	2,7	936,8	6,5	1 139,1	6,8
4.	Staż	1 938,70	16,1	2 168,5	15	3 333,5	20,0
5.	Przygotowanie zawodowe	543,3	4,5	403,3	2,8	655,0	4,0
6.	Refundacja wyposaż. i doposażenia stanowiska pracy	1 136,30	9,5	1 735,1	12	1 942,2	11,6
7.	Dotacje na rozpoczęcie działalności gospodarczej	1 750,80	14,5	2 199,3	15,2	2 830,7	17,0
8.	Prace społecznie użyteczne	164,5	1,4	227,2	1,6	307,2	1,8
9.	Pozostałe (przejazd, zakwaterowanie, stypendia z tyt. nauki)	196,3	1,6	327,2	2,2	572,3	3,4
Ogółem kwota wydatkowana		12 040,40	100	14 482,6	100	16 689,9	100

Wykonanie osobowe na poszczególne formy aktywizacji

Lp	Wyszczególnienie	2007r.				2008r			
		Ilość os. rozpoczynających	Ilość os. kończących	Ilość os. Które podjęły zatrudnienie	Efektywność w % na dzień 31.12.2006r	Ilość osób rozpoczynających	Ilość os. kończących	Ilość os. Które podjęły zatrudnienie	Efektywność w % dzień 31.12.2007r.
1.	Szkolenia	1705	1581	754	47,7	1541	1501	820	54,6
2.	Prace interwencyjne	1074	1172	808	68,9	703	1029	730	70,9
3.	Roboty publiczne	259	132	81	61,4	206	316	215	68,0
4.	Staż	383	378	205	54,2	431	439	270	61,5
5.	Przygotowanie zawodowe	131	105	62	59	128	121	68	56,2
6.	Refundacja wyposaż. I doposażenia stanowiska pracy	146	146	146	100,0	173	173	173	100,0
7.	Dotacje na rozpoczęcie działalności gospodarczej	170	170	170	100	208	208	208	100,0
8.	Prace społecznie użyteczne	437	445	256	57,5	378	378	160	42,3
9.	Klub pracy	24	24	8	33,3	145	143	33	23,1
10.	Poradnictwo zawodowe	418	418	193	46,2	525	525	181	34,5
Razem		4 747	4 571	2 683	58,8	4438	4833	2858	59,1

Efektywność aktywnych form w ramach programów na rzecz promocji zatrudnienia, łagodzenia skutków bezrobocia i aktywizacji zawodowej liczona według załącznika nr 6 sprawozdania MPiPS – 01 w **2008r.** wynosiła **55,6 %** (w 2007r. 55,7 %) [liczona bez refundacji wyposażenia i doposażenia stanowiska pracy, dotacji na rozpoczęcie działalności gospodarczej].

Natomiast liczona z uwzględnieniem refundacji wyposażenia i doposażenia stanowiska pracy, dotacji na rozpoczęcie działalności gospodarczej efektywność wyniosła **59,1 %** (w 2007r. 58,8%).

V. REALIZACJA ZADAŃ NA RZECZ OSÓB NIEPEŁNOSPRAWNYCH ZE ŚRODKÓW PFRON

Realizacja zadań przez PUP w Bytowie na rzecz osób niepełnosprawnych w powiecie bytowskim określonych w ustawie z dnia 27 sierpnia 1997r. o rehabilitacji zawodowej i społecznej oraz zatrudnianiu osób niepełnosprawnych (Dz. U. z 2008r Nr 14, poz. 92 z późn. zm.)

AKTYWNE FORMY	Limit ogółem	WYKONANIE za okres I- XII 2008	
	Kwota w tys.zł	Środki wydatkowane w umowach w tys.zł	Liczba osób objętych programem
1	2	3	4
OGÓŁEM	333,9	333,4	41
zwrot wydatków na instrumenty rynku pracy art 11	91,9	91,4	29
dotacje na rozpoczęcie działalności gospodarczej art 12a	153,0	153,0	5
dofinansowanie do wys. 50% oprocentowania kredytów bankowych art 13			
zwrot kosztów w związku z przystosowaniem stanowisk pracy art 26			
zwrot kosztów zatrudnienia pracowników pomagających pracownikom niepełn w pracy art 26d			
zwrot kosztów wyposażenia stanowiska pracy osoby niepełnosprawnej art 26e	72,0	72,0	2
zwrot kosztów wynagrodzenia osoby niepełnosprawnej oraz składek na ubezpiec. Społ od tego wynagrodzenia art 26f	8,8	8,8	2
finansowanie kosztów szkolenia i przekwalifikowania zawodowego art 40	8,2	8,2	3
zwrot kosztów poniesionych przez pracodawcę na szkolenia art 41			

W 2008r. PUP w Bytowie wydatkował środki **PFRON** w kwocie **333,4 tys. zł** na realizację zadań z zakresu rehabilitacji zawodowej i społecznej oraz zatrudnianiu osób niepełnosprawnych.

W rezultacie zaktywizowaliśmy **41** osób na kwotę **333,4 tys. zł**

Zgodnie z **art. 11** zaktywizowanych zostało **29** osób poszukujących pracy i wydatkowano kwotę **91,4 tys. zł**; w tym w ramach:

- prace interwencyjne - 24 osoby
- staże - 2 osoby
- przygotowanie zawodowe - 3 osoby

Ze szkoleń **art. 40** skorzystały **3** osoby i wydatkowano kwotę **8,2 tys. zł** ;

- prawo jazdy kat. C do E;
- specjalista ds. ochrony obiektów handlowych i imprez masowych;
- prawo jazdy D (dla posiadacza kat. C).

Dotacje na rozpoczęcie działalności gospodarczej **art. 12a** otrzymało **5** osób i wydatkowano kwotę **153,0 tys. zł**, na poszczególne działalności;

- przerób i pakowanie kory drzew;
- usługi kosmetyczne;
- pośrednictwo finansowe i ubezpieczeniowe;
- działalność taksówek osobowych;
- produkcja elementów metalowych.

Poza tym podpisano 2 umowy na doposażenie i wyposażenie **2** stanowisk pracy dla osób niepełnosprawnych i wydatkowano kwotę **72,0 tys. zł** oraz 2 umowy dla **2** osób o refundację wynagrodzenia oraz składek na ubezpieczenia społeczne pracodawcy zatrudniającemu osoby niepełnosprawne i wydatkowano kwotę **8,8 tys. zł**.

VI. STANDARDY USŁUG RYNKU PRACY

Na początku 2008r. w PUP w Bytowie były braki kadrowe na stanowiskach realizujących usługi rynku pracy (brakowało pracowników zatrudnionych na stanowiskach: Doradca zawodowy – 2 etaty, Pośrednik pracy – 3 etaty, Specjalista ds. rozwoju zawodowego - 1,5 etatu, Lider klubu pracy – 0,5 etatu, Asystent EURES – 1 etat).

Do 30 czerwca 2008r. PUP w Bytowie dostosował stan zatrudnienia pracowników realizujących usługi rynku pracy zgodnie z Rozporządzeniem Ministra Pracy i Polityki Społecznej z 2 marca 2007r. w sprawie szczegółowych warunków prowadzenia przez publiczne służby zatrudnienia usług rynku pracy (Dz.U. Nr 47 z 2007r. poz.315).

Usługi rynku pracy realizowane są zgodnie z obowiązującymi standardami określonymi w Rozporządzeniu Ministra Pracy i Polityki Społecznej z dnia 2 marca 2007r. w sprawie standardów usług rynku pracy (Dz.U. Nr 47 z 2007r. poz.314).

Zatrudnienie pracowników PUP w Bytowie realizujących usługi rynku pracy.

Stanowiska	Winno być wg standardów (pełne etaty)	Stan faktyczny na dzień 31 XII 2008r.
Pośrednicy pracy	10	11
Asystenci EURES	1	0
Doradcy zawodowi	5	5
Specjaliści do spraw rozwoju zawodowego	2,5	3
Liderzy klubu pracy	2,5	2
OGÓLEM:	21	21

VII. PODNOSZENIE KWALIFIKACJI I WSPIERANIE ROZWOJU ZAWODOWEGO PRACOWNIKÓW POWIATOWEGO URZĘDU PRACY

Aby urząd pracy mógł sprawnie i efektywnie realizować zadania w obszarze aktywizacji zawodowej osób bezrobotnych niezbędna jest profesjonalnie przygotowana i wykwalifikowana kadra, która na bieżąco doskonali swoje kompetencje zawodowe. Podnoszenie kwalifikacji zawodowych pracowników publicznych służb zatrudnienia w Bytowie jest szczególnie istotne w obliczu faktu, iż klientami urzędu są osoby w różnej sytuacji społeczno demograficznej, z szerokim wachlarzem potrzeb i oczekiwań wobec urzędu. Aby im sprostać niezbędny jest ciągły rozwój zawodowy pracowników, realizowany zarówno w obszarze wiedzy merytorycznej, jak również zdolności komunikacyjnych i interpersonalnych. Na szkolenia pracowników PUP w Bytowie w 2008r. zostały wydatkowane ze środków Funduszu Pracy **42,5tys. zł.**

Poniższa tabela przedstawia wykaz szkoleń, w których uczestniczyli pracownicy urzędu pracy w 2008 r.

Nazwa szkolenia	Uczestnik szkolenia	Ilość uczestników
Program Płatnik-wersja 7.02.001	Inspektorzy powiatowi	2
Nowelizacja przepisów dot. rachunkowości budżetowej	Główna księgowa Starszy inspektor powiatowy	2
Sięgnij po szanse rozwoju	Dyrektor PUP, Z-ca Dyrektora PUP	2
Perspektywa	Dyrektor PUP Bytów	1
Profesjonalista rynku pracy		1
Warsztaty dla działów pośrednictwa: praktyczne zastosowanie KPA, KP oraz KC	Pośrednicy pracy	3
Ścieżka bezrobotnego oraz metody pracy z klientem światle standardów usług rynku pracy		4
Profesjonalna realizacja usług EURES		1
Wystąpienia publiczne		1
Efektywna współpraca z klientem Urzędu Pracy		2
Wprowadzenie do zasad przygotowania i realizacji projektów finansowych w ramach funduszy strukturalnych w nowym okresie programowania 2007-2013	Inspektor	1
Rehabilitacje zawodowe	Starszy inspektor powiatowy	1
Liderzy klubów pracy	Liderzy klubu pracy	1
Metodyka prowadzenia zajęć przez lidera a nowe zasady organizacji i zarządzania klubem pracy - praktyka		1
Zakładowy Fundusz Świadczeń Socjalnych	Specjalista ds. aktywizacji Samodzielny specjalista ds. programów	2
Kontrola dokumentacji i realizacji obowiązku wprowadzania standardów usług rynku pracy	Kierownik Referatu Rynku Pracy Specjalista ds. rozwoju zawodowego	2
Wprowadzenie do ewaluacji programów o charakterze społeczno-gospodarczym	Specjaliści ds. programów	2
Deklaracje rozliczeniowe, dokumenty zgłoszeniowe, korekty z lat ubiegłych – nowości w	Inspektorzy powiatowi	2

dokumentacji w urzędach pracy		
Kurs języka angielskiego	Kierownik działu EI Pośrednik pracy	2
Specjalista ds. rozliczeń projektów EFS	Samodzielny specjalista ds. programów Specjaliści ds. programów, Inspektor	4
Akademia Doradcy Zawodowego	Doradcy zawodowi	1
Kurs inspiracji		4
Płatnik dla Urzędów Pracy praktyczne warsztaty z wykorzystywania kreatorów i narzędzi programu „Płatnik” oraz dokonywanie korekt zgłoszeń i rozliczeń wobec ZUS.	Inspektor powiatowy	1
Zastosowanie nowelizacji ustawy PZP w Powiatowych Urzędach Pracy i projektach POKL	Inspektor, Specjalista ds. rozwoju zawodowego, Kierownik Działu KA, Kierownik Referatu RP	4
Prawidłowość wystawiania i obiegu dokumentów w księgowości	Główna księgowa	1
ABC Przedsiębiorczości	Doradca Zawodowy, Starsi inspektorzy powiatowi	3
Postępowanie administracyjne w procesie realizacji ustawy o promocji zatrudnienia i instytucjach rynku pracy w świetle orzecznictwa sądów administracyjnych	Specjaliści ds. ewidencji i świadczeń, Starsi inspektorzy powiatowi, Pośrednik pracy, Kierownik Działu EI, Pomoc administracyjna- biurowa	7
KPA – procedura odwoławcza	Kierownik Działu EI, Kierownik Referatu EI	2
Pomoc publiczna. Praktyczne aspekty. Wzory dokumentów	Starsi inspektorzy powiatowi, Specjalista ds. aktywizacji	3

VIII. ŚRODKI FUNDUSZU PRACY PRZEZNACZONE NA ZADANIA FAKULTATYWNE

Powiatowy Urząd Pracy decyzją Ministra Pracy i Polityki Społecznej w 2008r. otrzymał środki Funduszu Pracy w wysokości **1 051,8 tys. zł** na finansowanie zadań fakultatywnych. Z czasem jednak powyższa kwota okazała się nie wystarczająca w związku z czym PUP w Bytowie składał wnioski o zwiększenie kwoty na rozwój systemu informatycznego, po czym decyzją Ministra Pracy i Polityki Społecznej środki te zostały zwiększone w lipcu 2008 r. o **176,0 tys. zł** i w grudniu o **198,0 tys. zł**, tj. do kwoty **1 425, 8 tys. zł**.

Wydatkowanie środków fakultatywnych na poszczególne zadania w 2008r. (wg stanu na 31.12.2008r)

Lp.	Wyszczególnienie	Kwota w tys. zł
1	Koszty wezwań, zawiadomień, przekazywania świadczeń itp.	248,6
2	Koszty systemu informatycznego	1 024,3
3	Informacje o usługach i partnerach rynku pracy	3,7
4	Koszty wyposażenia i działalności klubów pracy	3,9
5	Koszty szkolenia kadr służb zatrudnienia	42,5
6	Refundacja dodatków do wynagrodzeń	33,3
7	Informacje zawodowe i poradnictwo	34,2
8	Pozostałe wydatki	33,1
OGÓLEM:		1 423,6

I. Przeprowadzono remonty:

W 2008 roku w budynku Powiatowego Urzędu Pracy w Bytowie.

- Dostosowano pomieszczenia biurowe do świadczenia usług pośrednictwa pracy i doradztwa zawodowego zapewniające poufność prowadzonych rozmów oraz łatwy dostęp dla osób korzystających z tych usług, a także zakupiono odpowiednie wyposażenie nowych miejsc pracy dla pośredników pracy. **Środki na ten cel pozyskano między innymi z programu „Wsparcie dla kadr” Działanie 6.1.2 PO KL w wysokości 34 000 zł** (z tego 85 % środki EFS i 15 % wkład własny JST). **Z kwoty 34 000 zł sfinansowano remont Sali Obsługi Klienta w siedzibie PUP w Bytowie**
 - zakup mebli : 18.999 zł
 - wykonanie posadzki i ułożenie wykładziny : 15.000 zł



- Ponadto w ramach środków budżetowych:
 - zakupiono aluminiowe przegrody biurowe i drzwi na kwotę 20.777,92 zł do Sali obsługi klienta.
 - wykonano na klatce schodowej nową posadzkę i ułożono wykładziny na kwotę 10.212 zł.



- Wyposażono archiwum w Filii Powiatowego Urzędu Pracy w Miastku w nowe regały na kwotę 10.546,05zł



- W ramach środków Funduszu Pracy (zadania fakultatywne)
 - wykonano sieć komputerową wraz z rozbudową serwerowni na kwotę 63.000 zł

II. Wdrożenie „elektronicznego podpisu” w PUP Bytów

W związku z wejściem w życie z dniem 1 maja 2008 przepisów ustawy z dnia 17 lutego 2005r. o informatyzacji działalności podmiotów realizujących zadania publiczne, urząd zakupił 19 zestawów do składania podpisu elektronicznego na kwotę 9.453 zł .

III. Wdrożenie programu do ewidencji środków trwałych i pozostałych wartości „Stock”

Celem wdrożenia programu, którego koszt zakupu wyniósł 20 480 zł jest usprawnienie zarządzania majątkiem urzędu, poprzez prowadzenie ewidencji majątku i przeprowadzania inwentaryzacji. W ramach tego programu, cały majątek PUP Bytów zostanie oznakowany kodem kreskowym.

IV. System Samorządowej Elektronicznej Platformy Informacyjnej (SEPI)

Powiatowy Urząd Pracy w Bytowie w 2008 r. podpisał umowę na aktualizację systemu SEPI (obejmujący: nadzór autorski, aktualizację oprogramowania, naprawę i serwis systemu) z Sygnity SA , Al. Jerozolimskie 180, Warszawa, wartość umowy 105.774 zł. Z systemu SEPI korzysta 10 Gminnych Ośrodków Pomocy Społecznej w powiecie bytowskim.

SEPI - Kryteria wyszukiwania

PSZ
Publiczne Służby Zatrudnienia

SEPI

EPS

Platforma wymiany informacji o klientach
Powiatowy Urząd Pracy w Bytowie

Wyślij zapytanie

Bytów

Menu Zmień hasło Wyloguj

KRYTERIA WYSZUKIWANIA

PESEL	<input type="text"/>	NIP	<input type="text"/>	Miejscowość	<input type="text"/>
Nazwisko	<input type="text"/>		(xxx-xxx-xx-xx)	Kod pocztowy	<input type="text"/>
Imię	<input type="text"/>	Nazwisko rodowe	<input type="text"/>		(xx-xxx)
Drugie imię	<input type="text"/>	Imię ojca	<input type="text"/>	Ulica	<input type="text"/>
Data od	<input type="text"/>	Imię matki	<input type="text"/>	Nr domu	<input type="text"/>
	(rrrr-mm-dd)	Data urodzenia	<input type="text"/>	Nr lokalu	<input type="text"/>
Data do	<input type="text"/>		(rrrr-mm-dd)		
	(rrrr-mm-dd)	Miejsce urodzenia	<input type="text"/>		
		Dokument tożsamości	<input type="text"/>		
		Seria i numer	<input type="text"/>		

Wyszukaj Wyczyść

Użytkownik: rpiechowski Rola: Dane_MOPS Wersja: 1.0 Bytów

Zakończono 158.75.218.200:8443

V. Zakup tablicy cyfrowej zewnętrznej

W 2008 roku PUP w Bytowie zakupił wyświetlacz alfanumeryczny zewnętrzny w kwocie 23.200. zł brutto (środki Funduszu Pracy).

Na tablicy, wyświetlane są na bieżąco informacje dotyczące ofert pracy, szkoleń oraz umieszczane są inne informacje dla osób bezrobotnych i pracodawców.



Tablica
alfanumeryczna

VI. Zakupiono sprzęt informatyczny:

W 2008 roku PUP w Bytowie dokonał zakupu ze środków FP :

- zakupiono nowe komputery z oprogramowaniem 10 szt. na kwotę 57.559 zł
- urządzenia wielofunkcyjne CANON – 5szt. - na kwotę 61.241,56zł,



- urządzenia atramentowe wielofunkcyjne – 2szt., notebook – 6szt., pakiet biurowy – 10szt., przełącznik switch – 3szt., konsola zarządzająca KVM – 2szt.) – na kwotę 73.008.46 zł

- serwer typ III – 2szt., system zarządzania bazą danych – 2szt., skaner - 2szt., komputer PC typ III, – 15szt., monitor – 15szt., projektor typ II – 2szt., notebook typ II – 4szt. na łączną kwotę 217.872,48 zł
- zasilacz awaryjny typ I – 4szt., zasilacz awaryjny typ II – 5 szt., system zarządzania bazą danych – 2szt. na łączną kwotę 60.615,70 zł
- sprzęt i oprogramowanie komputerowe (serwer typ II – 2szt.) na kwotę 41.026,16 zł
- urządzenia zabezpieczające McAfee Email and Web Security Internet Gateway (SIG) Appliance – 2 szt. – na kwotę 30.012 zł



- Wznowiono licencję na urządzenia zabezpieczające FortiGate 200A – 2 szt. – na kwotę 41.577,60 zł oraz FortiAnalyzer 100B – 2szt. - na kwotę 3.928,40 zł
- pakiet biurowy MS Office Professional 2007 – 15 szt. – na kwotę 24.930 zł
- skanery CANON DR2050C – 2 szt. – na kwotę 3.798 zł w celu skanowania dokumentów do Podsystemu Wymiany Dokumentów oraz oprogramowania OCR – 2 szt. – na kwotę 1.160 zł



- drukarki, w tym:

- Epson Stylus Pro 3800 – 1szt.



- Oki 5590

- 1szt.



- HP LaserJet P3005dn

- 1szt.



na kwotę 10.439zł

- Zakup niszczarek Fellowes – 10 szt. na kwotę 8.601 zł



IX. PRZEPROWADZONE KONTROLE ZEWNĘTRZNE W PUP W BYTOWIE

Zestawienie kontroli zewnętrznych przeprowadzonych w PUP w Bytowie

Lp.	Organ kontrolujący	Temat kontroli	Data podpisania protokołu
1.	Starosta Bytowski	Kontrola zewnętrzna: 1) Procedura weryfikacji formalno – merytorycznej wniosków o refundację kosztów wyposażenia, doposażenia stanowiska 2) Stosowanie procedury rejestracji i wyrejestrowania osób	30.05.- 30.06.2008
2.	Starosta Bytowski	Kontrola zewnętrzna: 1) Procedura weryfikacji formalno – merytorycznej wniosków o refundację kosztów wyposażenia i doposażenia stanowiska 2) Stosowanie procedury rejestracji i wyrejestrowania osób	09.06. – 09.06.2008
3.	Starosta Bytowski	Kontrola zewnętrzna: 1) Procedura weryfikacji formalno – merytorycznej wniosków o refundację kosztów wyposażenia i doposażenia stanowiska 2) Stosowanie procedury rejestracji i wyrejestrowania osób	25.06.-25.06.2008
4.	WUP Gdańsk	Kontrola projektu „Dobry Start”	30.07 - 31.07.2008
5.	WUP Gdańsk	Kontrola projektu POKL „Praca dla każdego”	20.08. – 22.08.2008
6.	WUP Gdańsk	Kontrola programu GRYF „Mamy o tym zielone pojęcie”, „Edukacja dla Pracy”	23.09. - 24.09.2008
8.	WUP Gdańsk	Kontrola projektu 6.1.2 „Wsparcie dla kadr”	12.11. – 14.11.2008
9.	Starostwo Powiatowe w Bytowie	Kontrola: - 5% wydatków jednostki - ewidencja zaangażowań	17.11. - 24.11.2008
10.	Dyrektor UKS Gdańsk O/Słupsk	Celowość i zgodność z prawem gospodarowania środkami publicznymi oraz środkami pochodzącymi z Unii Europejskiej i wywiązywaniu się z warunków finansowania pomocy w ramach realizacji SPO RZL – Projekt Nr. SPO RZL/2.22/II/1.2/4/01/06	26.08 – 17.12.2008

W wyniku kontroli nie stwierdzono uchybień w skontrolowanych działaniach urzędu.

WNIOSKI

Rok 2008 był rokiem korzystnych zmian na rynku pracy powiatu bytowskiego.

- ↑ Spadek liczby bezrobotnych o 685 osób w stosunku do ubiegłego roku tj. o 10,7%
- ↑ Spadek liczby osób rejestrujących się w Urzędzie w porównaniu do 2007 r. (spadek o 41 osób),
- ↑ Ilość osób bezrobotnych z prawem do zasiłku utrzymuje się na poziomie 31,1 %

- ↑ Stopa bezrobocia w końcu grudnia 2008r. kształtowała się na poziomie 20,3 % w porównaniu z sytuacją sprzed roku wysokość tego wskaźnika zmniejszyła się o 2,6 punktu procentowego.
- ↑ Nadal utrzymują się niekorzystne cechy w strukturze bezrobocia tj:
 - Niski poziom wykształcenia – 66,5 % (gimnazjalne i poniżej, zasadnicze zawodowe)
 - Wysoka liczba osób zarejestrowanych pow. 12 miesięcy – 31,5 % (w 2007r. 40,0%)
 - Osoby dotychczas niepracujące - 17,1 % (w 2007r. 17,5 %)
 - Wysoka liczba kobiet w stosunku do ogółu zarejestrowanych bezrobotnych – 60,7 % (w 2007r. 65,5%)
 - Wysoka liczba osób bezrobotnych z terenów wiejskich – 64,9 %

- ↑ W 2008r. pomimo spadku liczby osób bezrobotnych w porównaniu do lat ubiegłych możemy zaobserwować wzrost wydatków na aktywne formy przeciwdziałania bezrobociu – 54,4 % (2007r. 49,6%) w stosunku do ogółu wydatkowanych środków z Funduszu Pracy

- ↑ W 2008r. Urząd objął w większości kompleksowym wsparciem aktywizowanych bezrobotnych, z usług doradcy zawodowego najczęściej korzystały kobiety z wykształceniem policealnym i średnim, zamieszkałe na wsi, bezrobotne od 6 – 12 miesięcy.

- ↑ Analiza ofert pracy zgłaszanych do urzędu pracy dowodzi, że pracodawcy przede wszystkim realizowali popyt na zawody wymagające elementarnych umiejętności. Należy podkreślić, iż niektóre z wymienionych wyżej zawodów występowały również w grupie zawodów , które dominują w zasobie bezrobocia jak np. sprzedawca, stolarz, murarz, pracownik biurowy. Zjawisko to może świadczyć o rotacyjnym charakterze stanowisk pracy w ramach tych zawodów, co jest szczególnie zauważalne w przypadku sprzedawców.

- ↑ W 2008 r. badanie dużych grup zawodów wskazuje, że większość grup zawodów to grupy nadwyżkowe tj. takie w których występuje przewaga osób poszukujących pracy niż ofert pracy. Badanie wykazało, że na poziomie zawodów – specjalności większość stanowią również zawody nadwyżkowe.

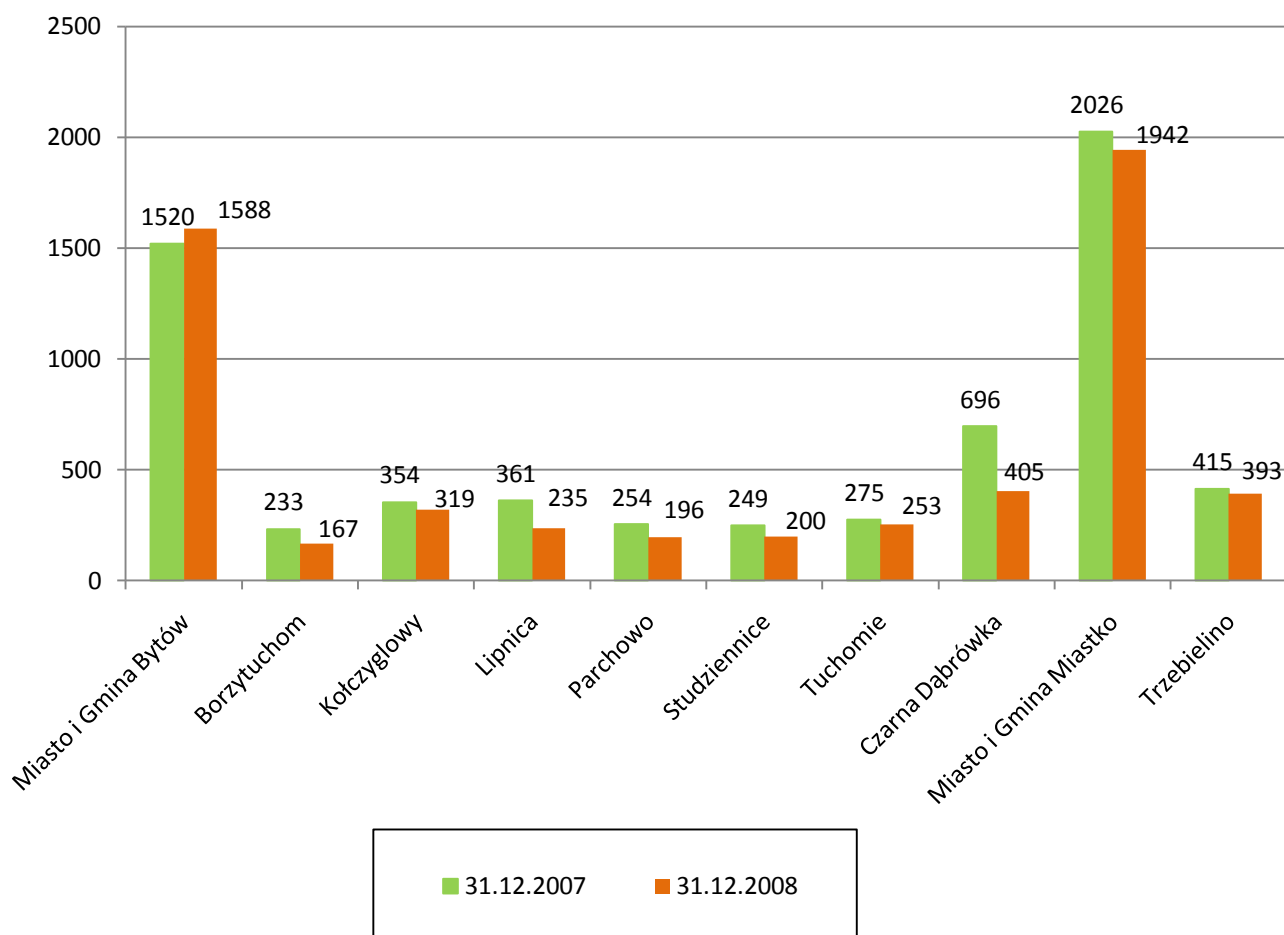
BILANS BEZROBOTNYCH ZA 2007 - 2008 ROK

Lp.	Wyszczególnienie	2007 rok		2008 rok		Dynamika ogółem 2007=100
		Razem	Kobiety	Razem	Kobiety	
I	Bezrobotni wg stanu na koniec poprzedniego okresu sprawozdawczego (31.12.2006 i 31.12.2007)	9508	5583	6383	4178	67,1
II	Bezrobotni rejestrowani w okresie stycznia - grudnia odpowiednio 2007 i 2008 r.	9594	4961	9553	4938	99,6
	1 po raz pierwszy	1243	664	1319	655	106,1
	2 po raz kolejny (od 1990 r.)	8351	4297	8234	4283	98,6
	3 po pracach interwencyjnych	558	377	413	297	74,0
	4 po robotach publicznych	76	61	226	193	297,4
	5 po stażu	380	215	439	356	115,5
	6 po odbyciu przygotowania zawodowego w miejscu pracy	103	96	133	118	129,1
	7 po pracach społecznie użytecznych	416	322	251	205	0,0
	8 po szkoleniu	1688	857	1531	774	90,7
III	Osoby wyłączone z ewidencji bezrobotnych w okresie stycznia - grudnia odpowiednio 2007 i 2008 r.	12719	6366	10238	5658	80,5
	1 z tytułu podjęcia pracy ogółem, w tym:	6235	2996	4530	2366	72,7
	pracy niesubsydiowanej	4586	1982	3240	1558	70,6
	w tym: pracy sezonowej	873	396	454	188	52,0
	pracy subsydiowanej	1649	1014	1290	808	78,2
	z tego					
	prac interwencyjnych	1074	685	703	505	65,5
	robót publicznych	259	210	206	173	79,5
	podjęcia pracy w ramach refundacji kosztów zatrudnionego bezrobotnego	146	79	173	74	118,5
	podjęcia działalności gospodarczej	170	40	208	56	122,4
	2 rozpoczęcia szkolenia	1701	860	1541	780	90,6
	3 rozpoczęcia stażu	378	317	431	354	114,0
	rozpoczęcia przygot. zaw. w miejscu pracy	131	115	128	114	97,7
	4 nie potwierdzenia gotowości do pracy	2458	893	2063	978	83,9
	5 dobrowolnej rezygnacji ze statusu bezrobotnego	872	577	668	490	76,6
	6 rozpoczęcie pracy społecznie użytecznej	437	343	378	312	86,5
	7 podjęcia nauki	36	24	19	15	52,8
	8 ukończenia 60/65 lat	22	17	20	14	90,9
	9 nabycia praw emeryt. lub rentowych	59	27	102	50	172,9
	10 nabycia uprawnień do zasiłku lub świadczenia przedemerytalnego	37	17	39	20	105,4
	11 innych	353	180	319	165	90,4
IV	Bezrobotni wg stanu na koniec grudnia odpowiednio 2007 i 2008 r.	6383	4178	5698	3458	89,3

**BEZROBOTNI WEDŁUG WIEKU, POZIOMU WYKSZTAŁCENIA, STAŻU PRACY I
CZASU POZOSTAWANIA BEZ PRACY
ZAREJESTROWANI W DNIU 31 GRUDNIA 2007 i 2008 R.**

A - wiek B - wykształcenie C - staż pracy D - czas pozostawania bez pracy	2007 rok Ogółem powiat		% do liczby bezrobot- nych ogółem	2008 rok Ogółem powiat		% do liczby bezrobot- nych ogółem	
	Liczba bezrobotnych			Liczba bezrobotnych			
	Ogółem	W tym: kobiet		Ogółem	W tym: kobiet		
Bezrobotni ogółem	6 383	4 178	100,0	5 698	3 458	100,0	
A - wiek	18 – 24	1 428	935	22,4	1 321	780	23,2
	25 – 34	1 673	1 201	26,2	1 514	1 058	26,6
	35 – 44	1 260	887	19,7	1 005	665	17,6
	45 – 54	1 602	1 010	25,1	1 441	844	25,3
	55 – 59	373	145	5,8	380	111	6,7
	60 i więcej	47	0	0,7	37	0	0,6
B – wykształcenie	wyższe	208	154	3,3	218	160	3,8
	policealne i średnie zawodowe	1 222	912	19,1	1 091	782	19,1
	średnie ogóln- kształcące	651	500	10,2	600	438	10,5
	zasadnicze zawodowe	2 045	1 188	32,0	1 899	1 010	33,3
	gimnazjalne i poniżej	2 257	1 424	35,4	1 890	1 068	33,2
C – staż pracy	do 1 roku	755	622	11,8	634	460	11,1
	1 – 5	1 469	1 018	23,0	1 368	911	24,0
	5 – 10	994	639	15,6	918	569	16,1
	10 – 20	1 129	692	17,7	1 004	584	17,6
	20 – 30	791	333	12,4	760	298	13,3
	30 lat i więcej	130	42	2,0	182	42	3,2
	bez stażu	1 115	832	17,5	832	594	14,6
D – czas pozostawania bez pracy	do 1 miesiąca	682	332	10,7	759	371	13,3
	1 – 3	1 246	665	19,5	1 251	589	22,0
	3 – 6	906	541	14,2	867	527	15,2
	6 – 12	993	648	15,6	1 027	618	18,0
	12 – 24	799	571	12,5	926	639	16,3
	powyżej 24 miesiące	1 757	1 421	27,5	868	714	15,2

STAN BEZROBOCIA W POWIECIE BYTOWSKIM W DNIU 31.12.2007 i 2008r.



Struktura wydatków Funduszu Pracy w 2008 roku

