

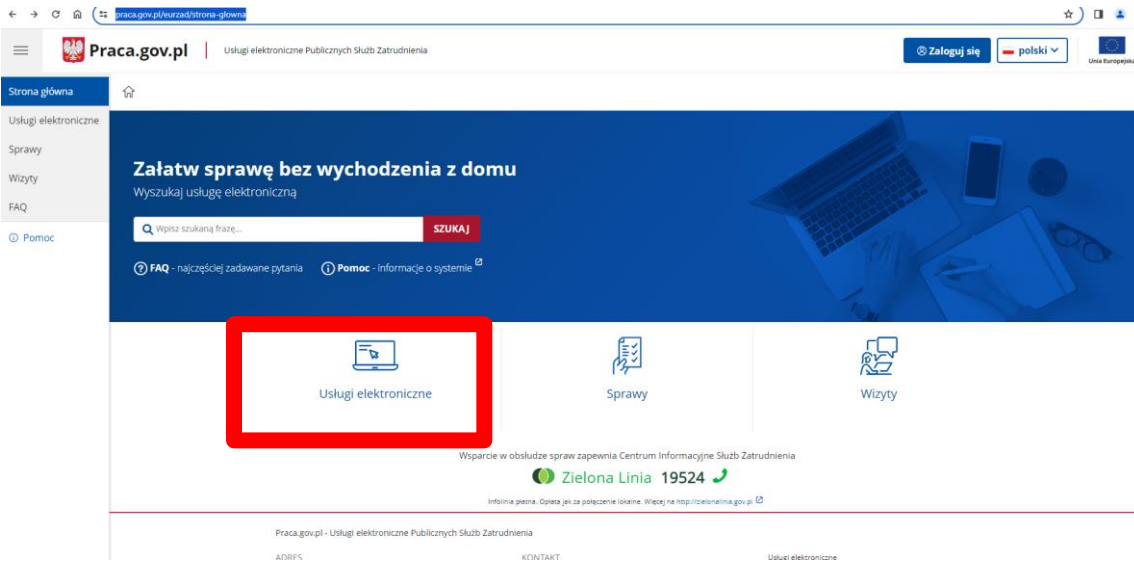
## INSTRUKCJA SKŁADANIA WNIOSKU DROGĄ ELEKTORNICZNĄ:

Ścieżka:

1. Wejdź na stronę internetową praca.gov:

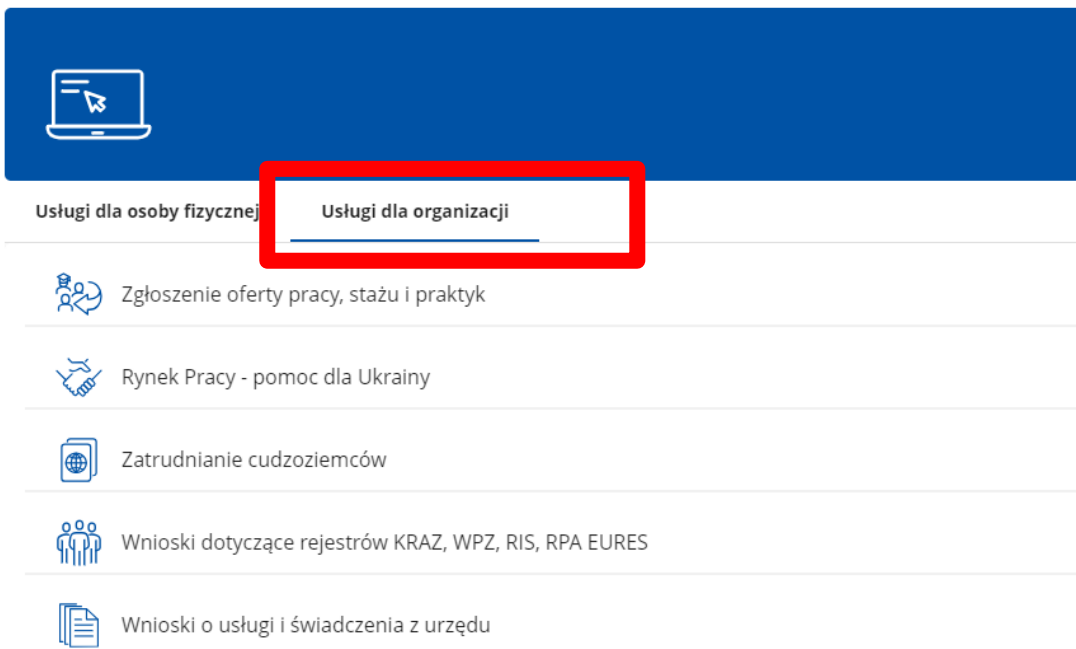
<https://www.praca.gov.pl/eurzad/strona-glowna>

2. Kliknij na ikonę usług elektronicznych:



3. Wybierz zakładkę usługi dla organizacji:

## Usługi elektroniczne



4. Następie Wnioski o usługi i świadczenia z urzędu:

# Usługi elektroniczne



Usługi dla osoby fizycznej

Usługi dla organizacji



Zgłoszenie oferty pracy, stażu i praktyk



Rynek Pracy - pomoc dla Ukrainy



Zatrudnianie cudzoziemców



Wnioski dotyczące rejestrów KRAZ, WPZ, RIS, RPA EURES



Wnioski o usługi i świadczenia z urzędu

## 5. Wnioski pozostałe:



Wnioski dotyczące rejestrów KRAZ, WPZ, RIS, RPA EURES



Wnioski o usługi i świadczenia z urzędu

▼ Wnioski o świadczenia z FGŚP

▼ Wnioski pozostałe

## 6. Wniosek o zawarcie umowy o zorganizowanie stażu (PSZ-WZUZS):



Wnioski o usługi i świadczenia z urzędu

▼ Wnioski o świadczenia z FGŚP

^ Wnioski pozostałe

▶ Wniosek o zawarcie umowy o zorganizowanie stażu (PSZ-WZUZS)

▶ Wniosek o weryfikację konta organizacji i kont reprezentantów (PGP-WKOKR)

## 7. Wybór adresata. Wpisujemy Gdański Urząd Pracy i klikamy „dalej”

### Wniosek o zawarcie umowy o zorganizowanie stażu (PSZ-WZUZS)

- 1 Wybór adresata 2 Edycja formularza 3 Załączniki 4 Wysłanie wniosku 5 Podsumowanie

#### Wybór adresata

Należy wybrać urząd, do którego zostanie złożony wniosek. Brak urzędu może być spowodowany tym, że wniosek nie jest obsługiwany elektronicznie w danym urzędzie. Złożenie wniosku do wybranego urzędu wymaga podpisania go kwalifikowanym podpisem elektronicznym lub podpisem potwierdzonym profilem zaufanym ePUAP (pobierz instrukcję jak założyć profil zaufany)

Adresat:  
Gdański Urząd Pracy

Wstecz

Przerwij

Wczytaj dane

Wybierz z wystanych

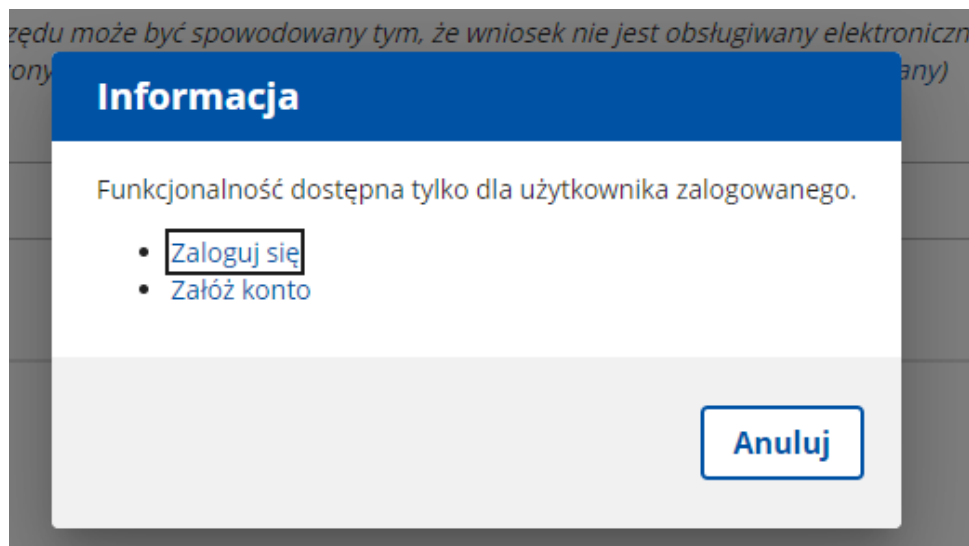
Dalej

Wsparcie w obsłudze spraw zapewnia Centrum Informacyjne Służb Zatrudnienia



#### 8. Przechodzimy do strony logowania:

**Jeśli nie posiadasz konta – należy wybrać opcję załóż konto i przejść przez proces rejestracji**



#### 9. Przechodzimy do metody logowania:

#### Wybór metody logowania



Logowanie kwalifikowanym podpisem elektronicznym

Wybrana metoda logowania wymaga wykorzystania Twojego certyfikatu kwalifikowanego. Przygotuj kartę oraz podłącz czytnik kart kryptograficznych do komputera.

Zaloguj się



Logowanie przez login.gov.pl

Przygotuj login (identyfikator), hasło lub certyfikat dla wybranego Dostawcy Tożsamości. Wybór opcji przekieruje Cię na stronę login.gov.pl

Zaloguj się

Nie masz konta? [Załącz konto.](#)

Wsparcie w obsłudze spraw zapewnia Centrum Informacyjne Służb Zatrudnienia



Infolinia płatna. Opłata jak za połączenie lokalne. Więcej na <http://zielonalinia.gov.pl>

## **Uwaga!**

Załącz załączniki zamieszczone na stronie dańskiego Urzędu pracy. Są one wymagane do weryfikacji wniosku tj.

🔗 Staże nie będą organizowane w formie pracy zdalnej i hybrydowej.

---

Załączniki

- 📄 Regulamin organizowania staży w 2024 r. (pdf, 238 KB)
- 📄 Lista obecności FEP (pdf, 295 KB)
- 📄 Oświadczenie Inteligentne Specjalizacje Pomorza (docx, 59 KB)
- 📄 Lista obecności FP (pdf, 170 KB)
- 📄 Informacje uzupełniające do wniosku elektronicznego PSZ-WZUZS (docx, 17 KB)
- 📄 Instrukcja do wniosku PSZ-WZUZS (docx, 779 KB)
- 📄 Opinia o odbytym stażu FEP (doc, 125 KB)
- 📄 Opinia o odbytym stażu FP (doc, 36 KB)
- 📄 Wniosek o zorganizowanie stażu na 2024 (pdf, 371 KB)
- 📄 Program stażu do wniosku elektronicznego PSZ-WZUZS (docx, 13 KB)
- 📄 Wzór umowy o odbywanie stażu FP (rtf, 400 KB)

## **Uwaga 2!**

Uzupełniając wniosek wypełnij wszystkie zamieszczone w nim pola!

## **Uwaga 3!**

Wypełniając wniosek uzupełnij:

Załącznik nr 1 do stanowiska pracy - 1

Opis zadań jakie będą wykonywane podczas stażu przez bezrobotnego/inną osobę uprawnioną:

- w minimum 5 punktach. Uwzględniając, że staż jest formą nauki zawodu.

## **Uwaga 4!**

Wypełnij **informację uzupełniającą do wniosku PSZ-WZUZS** i dołącz do wniosku.

## **Uwaga 5!**

Dodaj załącznik o przetwarzaniu danych osobowych przez GUP.