

POWIATOWY URZĄD PRACY W GOŁDAPI
ul. Żeromskiego 18, 19-500 Gołdap
tel./faks 87 615 03 95, 87 615 03 70
<http://goldap.praca.gov.pl>



INFORMACJA

**O STANIE I STRUKTURZE BEZROBOCIA
W POWIECIE GOŁDAPSKIM
STAN NA 30.06.2018 R.**



2018

1. Poziom i stopa bezrobocia.....	3
2. Struktura bezrobocia.....	6
2.1 Bezrobotni według czasu pozostawania bez pracy.....	7
2.2 Bezrobotni według stażu pracy.....	7
2.3 Bezrobotni według wykształcenia.....	8
2.4 Bezrobotni według wieku	8
2.5 Bezrobotni znajdujący się w szczególnej sytuacji na rynku pracy.....	9
2.6 Bezrobotni z prawem do zasiłku.....	10
2.7 Kobiety.....	12
3. Zmiany w poziomie bezrobocia.....	13
4. Wolne miejsca pracy.....	16
4.1 Giełdy pracy.....	17
4.2 Targi Pracy i Edukacji.....	17
5. Poradnictwo zawodowe.....	18
5.1 Szkolenia z zakresu umiejętności poszukiwania pracy.....	18
6. Wydatki Funduszu Pracy na przeciwdziałanie bezrobociu.....	18
6.1 Programy przeciwdziałania bezrobociu.....	20
6.2 Wydatki na aktywne formy przeciwdziałania bezrobociu.....	22
6.3 Krajowy Fundusz Szkoleniowy.....	24
7. Wnioski.....	25
8. Stopa bezrobocia rejestrowanego w województwie warmińsko- mazurskim.....	27

1. POZIOM I STOPA BEZROBOCIA

Na dzień 30 czerwca 2018 r. w Powiatowym Urzędzie Pracy w Gołdapi zarejestrowanych było 848 bezrobotnych, w tym 508 kobiet. W porównaniu do analogicznego okresu 2017 r., liczba bezrobotnych zmniejszyła się o 267 osób, z kolei w stosunku do grudnia 2017 r. – o 228 osób. Grupa zarejestrowanych kobiet zmniejszyła się o 149 osób w porównaniu do czerwca 2017, a do grudnia ubiegłego roku – o 139 osób. Ponad połowę ogólnej liczby bezrobotnych (60,5%, czyli 513 osób, w tym 324 kobiety) stanowili bezrobotni zamieszkali na wsi.

Bezrobotni wg gmin – porównanie liczby osób zarejestrowanych na koniec I półrocza 2017 i 2018 r.

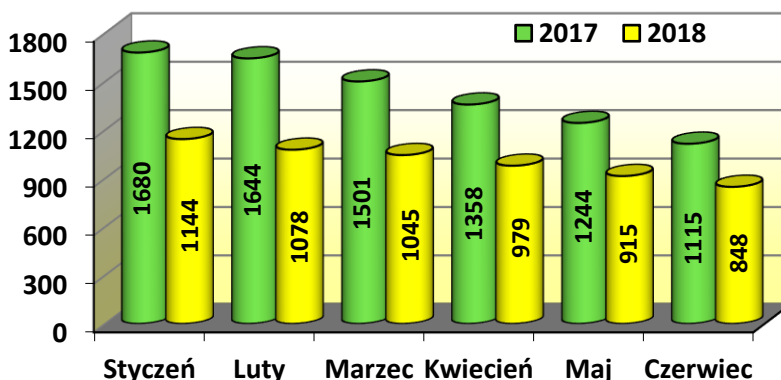
Wyszczególnienie	Liczba bezrobotnych					
	Stan na dzień 30.06.2017 r.		Stan na dzień 30.06.2018 r.		Wzrost/spadek	
	Ogółem	Kobiety	Ogółem	Kobiety	Ogółem	Kobiety
	1	2	3	4	3 - 1	4 - 2
Gmina Gołdap	793	479	598	366	-195	-113
Gmina Banie Mazurskie	204	109	154	79	-50	-30
Gmina Dubeninki	118	69	96	63	-22	-6
OGÓŁEM	1115	657	848	508	-267	-149

Źródło: Sprawozdanie MRPIPS-01.

Najliczniejszą grupę (598 osób, tj. 70,5%) stanowili bezrobotni mieszkańcy gminy Gołdap, a kobiety stanowiły tutaj 61,2%. Bezrobotni z gminy Banie Mazurskie stanowili 18,2% ogółu zarejestrowanych (154 osoby, w tym 79 kobiet stanowiących 51,3%), zaś z gminy Dubeninki – 11,3% (96 osób, w tym 63 kobiety, tj. 65,6% mieszkańców tej gminy).

Wśród mieszkańców wszystkich gmin tworzących powiat gołdapski miał miejsce spadek liczby bezrobotnych figurujących w ewidencji PUP. Największy zanotowano w gminie Gołdap (o 24,6 pkt. proc.), na drugim miejscu znalazła się gmina Dubeninki (o 24,5 pkt. proc.), z kolei ostatnią pozycję zajęła gmina Banie Mazurskie, gdzie liczba bezrobotnych zmniejszyła się o 18,6 pkt. proc.

**Porównanie liczby bezrobotnych zarejestrowanych w I półroczu 2017 i 2018 r.
(stan na koniec każdego miesiąca)**



Źródło: Opracowanie własne PUP w Gołdapi na podstawie sprawozdań MRPiPS-01.

Wykres doskonale obrazuje, że od początku roku liczba bezrobotnych była niższa w porównaniu do ubiegłego roku, a największa różnica miała miejsce w lutym (34,4 pkt. proc.), kiedy na koniec miesiąca w ewidencji figurowało o 566 osób mniej, niż w 2017 r. Styczeń był miesiącem o najwyższej liczbie osób figurujących w ewidencji PUP, natomiast czerwiec charakteryzował się najmniejszą grupą zarejestrowanych. Różnica między tymi miesiącami wyniosła 296 osób.

W ciągu całego półrocza w ewidencji PUP w Gołdapi zarejestrowano 921 osób (w tym 460 kobiet), a więc o 110 mniej, niż przed rokiem. Najwięcej bezrobotnych zarejestrowało się w styczniu (233 osoby), a najmniej w czerwcu (107 osób).

Rejestracje bezrobotnych w I półroczu 2017 i 2018 r.

Wyszczególnienie	Liczba bezrobotnych		
	2017 r.	2018 r.	Wzrost/ spadek
1	2	3	3-2
Styczeń	243	233	-10
Luty	200	141	-59
Marzec	127	168	+41
Kwiecień	162	147	-15
Maj	172	125	-47
Czerwiec	127	107	-20
Razem	1031	921	-110

Źródło: Sprawozdanie MRPiPS-01.

W pierwszym półroczu 2018 r. pozbawiono statusu bezrobotnego 1149 osób (w tym 599 kobiet). W porównaniu z 2017 r., liczba klientów wyłączonych z ewidencji zmniejszyła się o 357 osób. Najwięcej bezrobotnych wyrejestrowano w kwietniu – 213 osób, z kolei najmniej w styczniu – 165 osób.

Wyrejestrowania bezrobotnych w I półroczu 2017 i 2018 r.

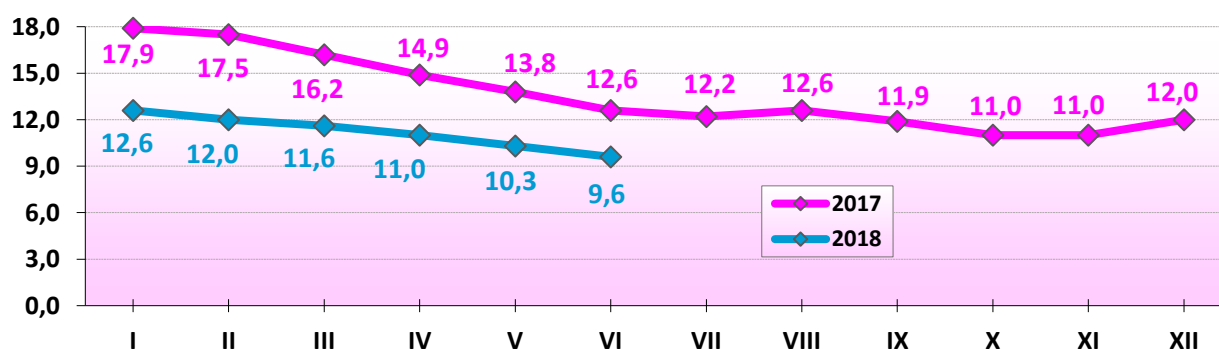
Wyszczególnienie	Liczba bezrobotnych		
	2017 r.	2018 r.	Wzrost/ spadek
1	2	3	3 - 2
Styczeń	153	165	+12
Luty	236	207	-29
Marzec	270	201	-69
Kwiecień	305	213	-92
Maj	286	189	-97
Czerwiec	256	174	-82
Razem	1506	1149	-357

Źródło: Sprawozdanie MRPiPS-01.

W minionym półroczu nowych rejestracji było o 228 mniej, niż wykreślić z ewidencji osób bezrobotnych.

Stopa bezrobocia w powiecie gołdapskim, na koniec czerwca 2018 roku, wynosiła 9,6% (na koniec grudnia 2017 r. – 12,0%). Odsetek bezrobotnych w skali województwa warmińsko – mazurskiego wynosił 10,0%, z kolei w kraju – 5,9%. Powiat gołdapski znalazł się za sto siedmioma powiatami w kraju, a także za następującymi trzynastoma powiatami w województwie: braniewskim (19,9%), bartoszyckim (18,2%), kętrzyńskim (17,3%), elbląskim (15,7%), węgorzewskim (15,4%), lidzbarskim (15,3%), działdowskim (14,9%), etckim (12,8%), piskim (12,6%), oleckim (12,3%), olsztyńskim (11,6%) oraz ostródzkim (10,6%).

Stopa bezrobocia w powiecie gołdapskim w poszczególnych miesiącach 2017 i 2018 r.



Źródło: <http://stat.gov.pl>.

W porównaniu do analogicznego okresu roku odsetek bezrobotnych zmniejszył się o 3,0 punktu procentowego.

2. STRUKTURA BEZROBOCIA

Bezrobotni na koniec I półrocza 2017 i 2018 r.

Wyszczególnienie	Stan na koniec I półrocza 2017 r.		Stan na koniec I półrocza 2018 r.	
	Liczba	% ogółu	Liczba	% ogółu
Bezrobotni ogółem	1115	100%	848	100,0
kobiety	657	58,9	508	59,9
zamieszkali na wsi	661	59,3	513	60,5
z prawem do zasiłku	165	14,8	134	15,8
poprzednio pracujący	969	86,9	754	88,9
w tym: zwolnieni z przyczyn zakładu pracy	61	5,5	37	4,4
dotychczas niepracujący	146	13,1	94	11,1
cudzoziemcy	6	0,5	2	0,2
w okresie do 12 miesięcy od dnia ukończenia nauki	19	1,7	12	1,4
bez kwalifikacji zawodowych	440	39,5	320	37,7
bez doświadczenia zawodowego	233	20,9	156	18,4
kobiety, które nie podjęły zatrudnienia po urodzeniu dziecka	249	22,3	201	23,7
będący w szczególnej sytuacji na rynku pracy	1011	90,7	759	89,5
do 30. roku życia	299	26,8	195	23,0
w tym: do 25 lat	150	13,5	85	10,0
długotrwale bezrobotni	707	63,4	519	61,2
powyżej 50. roku życia	374	33,5	266	31,4
korzystający ze świadczeń z pomocy społecznej	131	11,7	55	6,5
posiadający co najmniej jedno dziecko do 6. roku życia	264	23,7	230	27,1
posiadający co najmniej jedno dziecko niepełnosprawne do 18. roku życia	9	0,8	3	0,4
niepełnosprawni	91	8,2	81	9,6

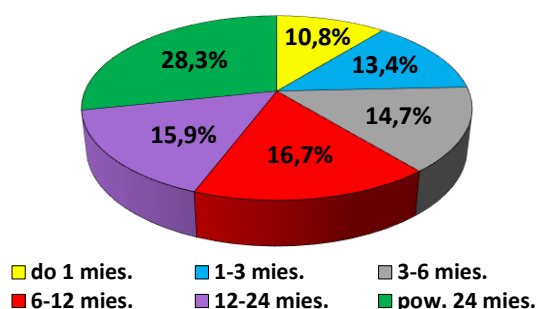
Źródło: Sprawozdanie MRPiPS-01.

Największy udział w ogólnej liczbie bezrobotnych mieli znajdujący się w szczególnej sytuacji na rynku pracy (89,5%, spadek o 1,2 pkt. proc.), a także bezrobotni poprzednio pracujący (88,9%, wzrost o 2,0 pkt. proc.) Najmniejszy udział przypadł zarejestrowanym cudzoziemcom (0,2%, co oznacza spadek o 0,3 pkt. proc. w porównaniu do 2017 r.), a także bezrobotnym posiadającym co najmniej jedno dziecko niepełnosprawne do 18. roku życia (0,4%, spadek o 0,4 pkt. proc.). Największy spadek udziału w ogólnej liczbie zarejestrowanych zanotowano wśród osób korzystających ze świadczeń z pomocy społecznej (o 5,2 pkt. proc.), a największy wzrost dotyczył klientów posiadających co najmniej jedno dziecko do 6. roku życia (o 3,4 pkt. proc.).

2.1 Bezrobotni według czasu pozostawania bez pracy

Na koniec czerwca 2018 r. największą grupę bezrobotnych stanowiły osoby pozostające bez pracy powyżej 24 miesięcy (240 osób, tj. 28,3%, czyli o 0,7 pkt. proc. mniej w porównaniu do 2017 r.). Najmniejszą grupę (10,8% wszystkich bezrobotnych, a jednocześnie o 1,4 pkt. proc. więcej, niż przed rokiem) tworzyli klienci urzędu pozostający bez pracy do miesiąca (92 osoby).

**Bezrobotni zarejestrowani w PUP w Gołdapi
według okresu pozostawania bez pracy (stan na 30.06.2018 r.)**

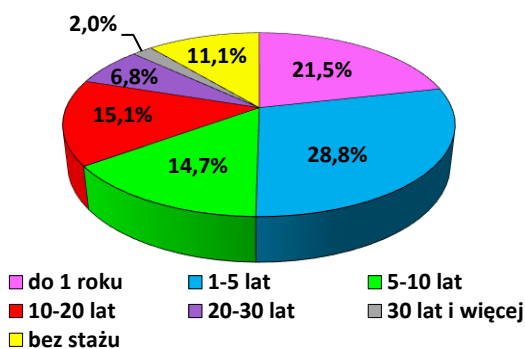


Źródło: Opracowanie własne PUP w Gołdapi na podstawie sprawozdania MRPiPS-01.

2.2 Bezrobotni według stażu pracy

Jeżeli za kryterium przyjmimy staż pracy bezrobotnych figurujących w ewidencji urzędu, najliczniejszą grupę tworzyły osoby z doświadczeniem zawodowym wynoszącym od 1 do 5 lat – 244 osoby, stanowiące 28,8% wszystkich zarejestrowanych bezrobotnych (3,2 pkt. proc. więcej w porównaniu do 2017 r.). Najmniejszą liczebnie grupę stanowili bezrobotni posiadający przynajmniej 30-letni staż zawodowy – 17 osób (2,0%, tj. o 1,0 pkt. proc. mniej niż przed rokiem).

**Bezrobotni zarejestrowani w PUP w Gołdapi
według okresu pozostawania bez pracy (stan na 30.06.2018 r.)**

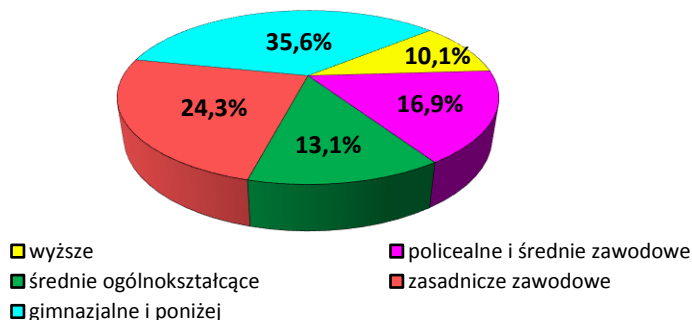


Źródło: Opracowanie własne PUP w Gołdapi na podstawie sprawozdania MRPiPS-01.

2.3 Bezrobotni według wykształcenia

Statystyki pokazują, że bezrobotni zarejestrowani w PUP w Gołdapi byli słabo wykształceni. Okazuje się, że na koniec czerwca 2018 r. najliczniejsza była grupa klientów posiadających wykształcenie gimnazjalne lub niższe – 302 osoby, co stanowiło 35,6% wszystkich zarejestrowanych bezrobotnych (o 2,2 pkt. proc. mniej w porównaniu do 2017 r.). Najmniej klientów PUP legitymowało się wykształceniem wyższym – było 86 takich osób, tj. 10,1% ogółu bezrobotnych, czyli 0,9 pkt. proc. więcej, niż przed rokiem.

Bezrobotni według wykształcenia (stan na 30.06.2018 r.)



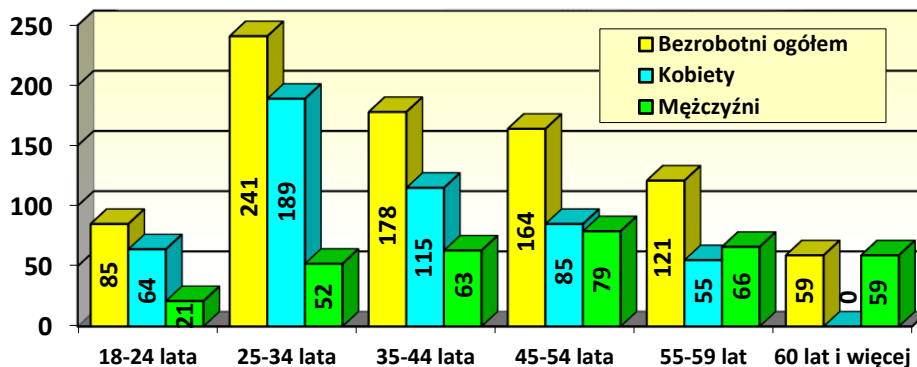
Źródło: Opracowanie własne PUP w Gołdapi na podstawie sprawozdania MRPiPS-01.

Jeżeli pod uwagę weźmiemy zarówno poziom wykształcenia, jak i czas pozostawania bez pracy, największą grupę tworzyły osoby z wykształceniem gimnazjalnym i niższym, a jednocześnie figurujące w ewidencji powyżej 24 miesięcy (111 bezrobotnych, tj. 13,1% ogółu zarejestrowanych). Najmniej było klientów z wykształceniem wyższym oraz statusem bezrobotnego wynoszącym od 6 do 12 miesięcy (10 bezrobotnych, czyli 1,2% ogółu zarejestrowanych).

2.4 Bezrobotni według wieku

Ponad jedną czwartą wszystkich zarejestrowanych w PUP w Gołdapi (241 osób, tj. 28,4%) stanowili klienci w wieku między 25 a 34 rokiem życia. Udział tych bezrobotnych wzrósł o 3,8 pkt. proc. w porównaniu do 2017 r. Najmniejszą grupę tworzyli klienci w wieku 60 lat i starsi (59 osób, a więc 7,0%). Udział najstarszych bezrobotnych spadł o 4,1 pkt. proc. w stosunku do 2017 r.

Bezrobotni według wieku (stan na 30.06.2018 r.)



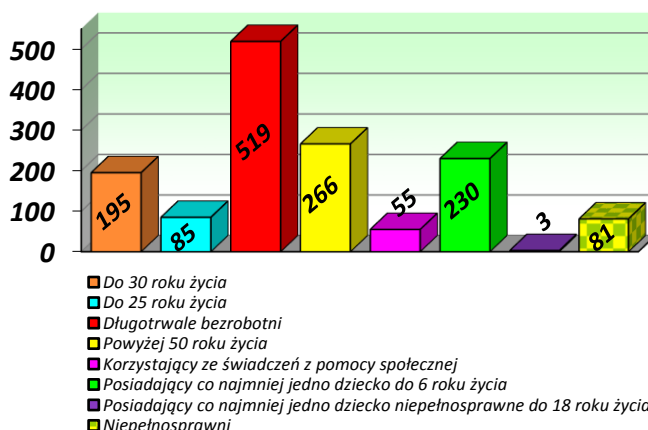
Źródło: Opracowanie własne PUP w Gołdapi na podstawie sprawozdania MRPiPS-01.

Najwięcej kobiet (189 osób, tj. 37,2% wszystkich zarejestrowanych pań) znalazło się przedziale wiekowym między 25 a 34 rokiem życia. Najmniejszą grupę stanowiły kobiety w wieku 55-59 lat (55 osób, tj. 10,8% bezrobotnych mieszanek powiatu gołdapskiego). W ewidencji nie figurowała już żadna kobieta w wieku 60 lub więcej lat, gdyż wiek emerytalny został obniżony i wynosi 60 lat. Wśród mężczyzn najliczniej reprezentowani byli panowie w wieku 45-54 lat (79 osób, tj. 23,2% mężczyzn), a najmniej mieściło się w przedziale wiekowym od 18 do 24 lat (21 osób, a więc 6,2%).

2.5 Bezrobotni znajdujący się w szczególnej sytuacji na rynku pracy

Bezrobotni wymienieni w art. 49 ustawy o promocji zatrudnienia i instytucjach rynku pracy stanowili 89,5% (759 osób) ogółu zarejestrowanych w PUP mieszkańców powiatu gołdapskiego. Należy tutaj zaznaczyć, że jedna osoba może jednocześnie spełniać kilka warunków i zaliczać się do różnych kategorii. Oznacza to, że np. długotrwale bezrobotny w wieku do 30 lat, posiada orzeczenie o stopniu niepełnosprawności, korzysta ze świadczeń z pomocy społecznej i wychowuje co najmniej jedno dziecko do 6. roku życia.

Liczba bezrobotnych znajdujących się w szczególnej sytuacji na rynku pracy zarejestrowanych w PUP w Gołdapi na 30.06.2018 r.



Źródło: Opracowanie własne PUP w Gołdapi na podstawie sprawozdania MRPiPS-01.

Wśród bezrobotnych znajdujących się w szczególnej sytuacji na rynku pracy, najliczniej reprezentowane były osoby długotrwale bezrobotne (519, czyli 68,4% wszystkich klientów PUP zaliczanych do osób wymienionych w art. 49 ustawy). Kobiety stanowiły tutaj 62,4% (324 osoby). Najmniejszą grupę tworzyły osoby posiadające co najmniej jedno dziecko niepełnosprawne do 18. roku życia (3 osoby, tj. 0,4%).

Najwięcej osób wymienionych w art. 49 ustawy o promocji zatrudnienia figurowało w ewidencji PUP powyżej 24 miesięcy (240 bezrobotnych, tj. 31,6% omawianej grupy), natomiast najmniej (72 osoby, czyli 9,5%) było klientów zarejestrowanych do 1 miesiąca.

Jeżeli chodzi o wiek, najliczniejszą grupę stanowiły osoby, które miały przynajmniej 25, ale nie ukończyły 35 lat (215 osób, tj. 28,3%), wśród kobiet rzecz miała się podobnie – tę grupę wiekową reprezentowano najliczniej (179 osób, 38,7% kobiet).

Klienci w szczególnej sytuacji na rynku pracy byli słabo wykształceni – osoby z dyplomem wyższej uczelni stanowiły jedynie 9,9% (75 osób), natomiast najwięcej było bezrobotnych z wykształceniem gimnazjalnym lub niższym – 277 osób, czyli 36,5%, a jednocześnie aż 91,7% wszystkich najslabiej wykształconych klientów PUP.

Biorąc pod uwagę staż bezrobotnych widać, że najwięcej było osób, których doświadczenie zawodowe wynosiło od 1 do 5 lat (212 bezrobotnych), a ich udział wśród osób w szczególnej sytuacji na rynku pracy osiągnął 27,9%, natomiast w grupie wszystkich osób o takim samym stażu – 86,9%. Najmniej było bezrobotnych z przynajmniej 30-letnim stażem, a ich udział wyniósł 2,2% klientów (17 osób) wyszczególnionych w art. 49 ustawy, przy czym osoby te stanowiły 100% wszystkich osób legitymujących się stażem pracy wynoszącym 30 i więcej lat.

2.6 Bezrobotni z prawem do zasiłku

Na 30.06.2018 r. zarejestrowane były 134 osoby z prawem do zasiłku, które stanowiły 15,8% ogółu bezrobotnych. W grupie tej znalazło się 77 kobiet (57,5%). W stosunku do czerwca 2017 r. liczba pobierających zasiłek zmniejszyła się o 31 osób, natomiast udział w ogólnej liczbie bezrobotnych spadł o 1,0 pkt. proc. Liczba kobiet uprawnionych do zasiłku spadła o 12 osób. Mieszkańcy wsi pobierający zasiłki stanowili 13,8% (71 osób) bezrobotnych zamieszkujących tereny wiejskie, a jednocześnie 53,0% wszystkich klientów PUP z zasiłkiem. W porównaniu do 2017 r., liczba osób mieszkających na wsi, uprawnionych do tego świadczenia, spadła o 4.

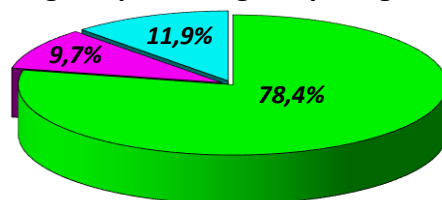
Bezrobotni a prawo do zasiłku wg gmin

Wyszczególnienie	Stan na 30.06.2017 r.			Stan na 30.06.2018 r.			Wzrost/spadek	
	Ogółem	Z prawem do zasiłku		Ogółem	Z prawem do zasiłku		Z prawem do zasiłku	
		razem	kobiety		razem	kobiety	razem	kobiety
1	2	3	4	5	6	7	6-3	7-4
Gmina Gołdap	793	132	74	598	105	64	-27	-10
Gmina Banie Mazurskie	204	24	12	154	13	5	-11	-7
Gmina Dubeninki	118	9	3	96	16	8	+7	+5
Ogółem	1115	165	89	848	134	77	-31	-12

Źródło: Opracowanie własne na podstawie sprawozdania MRPiPS-01.

Najwięcej bezrobotnych (105 osób) uprawnionych do zasiłku mieszkało w gminie Gołdap, przy czym kobiety stanowiły 60,9% tej grupy. Drugą pod względem liczby osób z prawem do zasiłku była gmina Dubeninki (16 bezrobotnych, udział kobiet osiągnął 50,0%), a na trzecim miejscu uplasowała się gmina Banie Mazurskie (13 osób, wśród których panie stanowiły 38,5%).

Udział bezrobotnych z prawem do zasiłku, mieszkających na terenie poszczególnych gmin powiatu gołdapskiego – stan na 30.06.2018 r.

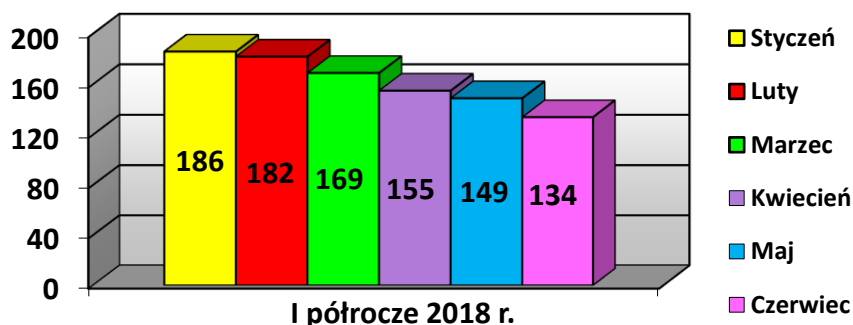


■ gmina Gołdap ■ gmina Banie Mazurskie ■ gmina Dubeninki

Źródło: Opracowanie własne PUP w Gołdapi na podstawie sprawozdań MRPiPS-01.

W pierwszym półroczu 2018 r. zaobserwowano sukcesywny spadek liczby osób z prawem do zasiłku dla bezrobotnych. Styczeń zapisał się najwyższą wartością (186 osób), natomiast czerwiec – najniższą (134 osoby).

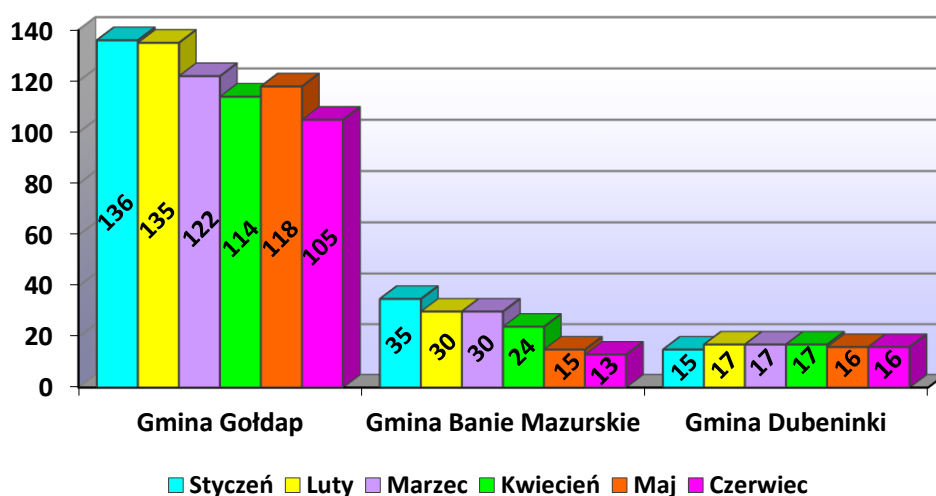
Bezrobotni z prawem do zasiłku w poszczególnych miesiącach I półrocza 2018 r.



Źródło: Sprawozdanie MRPiPS-01.

W gminie Gołdap w styczniu było najwięcej (136) osób z prawem do zasiłku, liczba ta zmniejszała się do 114 osób w kwietniu, w maju wzrosła (do 118), a czerwcu znów spadła (do 105 osób). W gminie Banie Mazurskie również styczeń był miesiącem o najwyższej liczbie bezrobotnych z prawem do zasiłku (35), w lutym i marcu było po 30 osób z zasiłkiem i z każdym kolejnym miesiącem omawiana grupa stawała się mniej liczna. W gminie Dubeninki przez całe półrocze utrzymywała się wyrównana liczba bezrobotnych z prawem do zasiłku. Najwięcej osób odnotowano w lutym, marcu i kwietniu (po 17 osób), w maju i czerwcu liczba ta nieco spadła (do 16 osób), a w styczniu zarejestrowanych było najmniej bezrobotnych z zasiłkiem (15 osób).

**Bezrobotni z prawem do zasiłku w podziale na gminy powiatu gołdapskiego
(stan na koniec każdego miesiąca I półrocza 2018 r.)**



Źródło: Opracowanie własne PUP w Gołdapi na podstawie sprawozdań MRPIPS-01.

2.7 Kobiety

Kobiety zarejestrowane na koniec czerwca 2018 r. (508 osób) stanowiły 59,9% ogółu bezrobotnych. W porównaniu do 2017 r., liczba kobiet zmniejszyła się o 149 osób, natomiast ich udział w ogólnej liczbie zarejestrowanych wzrósł o 1 pkt. proc.

Bezrobotne kobiety z terenu wiejskiego (324 osoby) stanowiły 63,2% ogólnej liczby bezrobotnych zamieszkałych na wsi oraz 63,8% ogólnej liczby kobiet zarejestrowanych w powiecie. Prawo do zasiłku posiadało 77 kobiet, tj. 15,2%, w tym 41 mieszkanek terenów wiejskich, które stanowiły 12,7% wszystkich kobiet mieszkających na wsi, a jednocześnie 53,2% ogółu kobiet uprawnionych do zasiłku dla bezrobotnych.

3. ZMIANY W POZIOMIE BEZROBOCIA

Analiza płynności bezrobotnych, obejmująca rejestracje bezrobotnych i wyłączenia z ewidencji wskazuje, iż odpływ klientów PUP w ciągu I półrocza 2018 r. był większy od napływu (o 228 osób). Taką samą sytuację obserwujemy wśród zamieszkałych na wsi, w wieku do 30 lat, do 25 lat, osób powyżej 50 lat i długotrwale bezrobotnych (wypadli oni najlepiej, ponieważ wyłączono o 51,7% osób więcej, niż zarejestrowano). Najbardziej wypadli bezrobotni, którzy nie ukończyli 30. roku życia, ponieważ wykreślonych z ewidencji PUP było tylko o 16,7% więcej, niż rejestracji.

Napływ i odpływ bezrobotnych w I półroczu 2018 r.

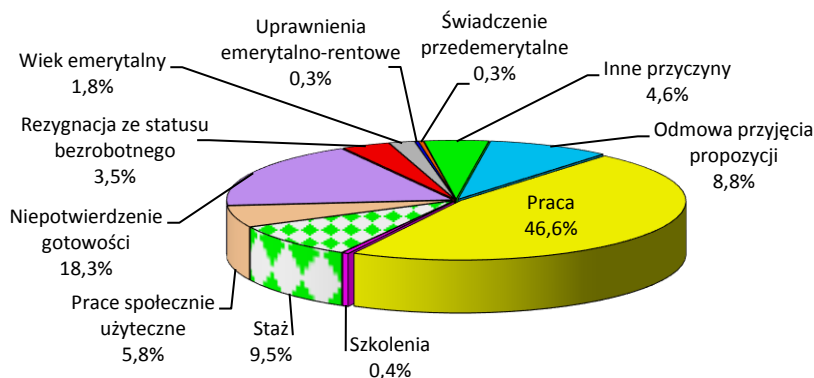
Wyszczególnienie	Bezrobotni zarejestrowani (napływ)	Bezrobotni wyrejestrowani (odpływ)	Wzrost/ spadek
1	2	3	3-2
Ogółem bezrobotni	921	1149	+228
z tego:			
zamieszkali na wsi	454	611	+157
bezrobotni do 30. roku życia	341	398	+57
bezrobotni do 25. roku życia	187	221	+34
bezrobotni powyżej 50. roku życia	186	272	+86
długotrwale bezrobotni	263	399	+136

Źródło: Opracowanie własne PUP w Gołdapi na podstawie sprawozdania MRPIPS-01.

W omawianym okresie status bezrobotnego utraciło łącznie 1149 osób. Najliczniejszą grupę (536 bezrobotnych) stanowiły osoby wyłączone z ewidencji z powodu podjęcia pracy. Pozostałe osoby (613) wykreślono z innych przyczyn:

- rozpoczęcie szkolenia – 5 osób,
- rozpoczęcie stażu – 109 osób, w tym bon stażowy – 1 osoba,
- prace społecznie użyteczne – 67 osób,
- odmowa bez uzasadnionej przyczyny przyjęcia propozycji odpowiedniej pracy zarobkowej lub innej formy pomocy – 101 osób,
- niepotwierdzenie gotowości do pracy – 210 osób,
- dobrowolna rezygnacja ze statusu bezrobotnego – 40 osób,
- osiągnięcie wieku emerytalnego – 21 osób,
- nabycie uprawnień emerytalnych lub rentowych – 3 osoby,
- nabycie uprawnień do świadczenia przedemerytalnego – 4 osoby,
- inne – 53 osoby.

Odptyw bezrobotnych w I półroczu 2018 r.

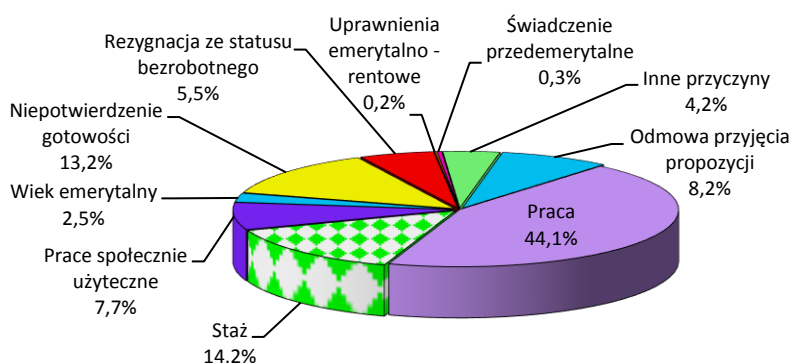


Źródło: Opracowanie własne PUP w Gołdapi na podstawie sprawozdania MRPiPS-01.

W I półroczu 2018 r. zarejestrowano 460, a wyłączono z ewidencji 599 kobiet, przy czym 264 z nich podjęły zatrudnienie, co stanowiło 44,1% wszystkich podjęć pracy w powiecie. Pozostałych 335 kobiet zostało pozbawionych statusu bezrobotnej z następujących przyczyn:

- rozpoczęcie stażu – 85 osób, w tym bon stażowy – 1 osoba,
- prace społecznie użyteczne – 46 osób,
- odmowa bez uzasadnionej przyczyny przyjęcia propozycji odpowiedniej pracy zarobkowej lub innej formy pomocy – 49 osób,
- niepotwierdzenie gotowości do pracy – 79 osób,
- dobrowolna rezygnacja ze statusu bezrobotnego – 33 osoby,
- osiągnięcie wieku emerytalnego – 15 osób,
- nabycie uprawnień emerytalnych lub rentowych – 1 osoba,
- nabycie uprawnień do świadczenia przedemerytalnego – 2 osoby,
- inne – 25 osób.

Wyłączenia bezrobotnych kobiet w I półroczu 2018 r.

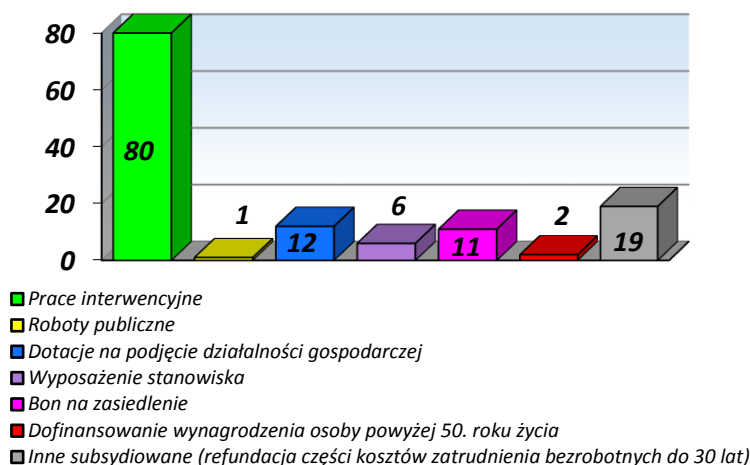


Źródło: Opracowanie własne PUP w Gołdapi na podstawie sprawozdania MRPiPS-01.

Wyłączenia z powodu podjęcia pracy stanowiły 46,6% wszystkich wykreśleń bezrobotnych, jakie miały miejsce w I półroczu 2018 r. Część pracujących bezrobotnych, tj. 24,4% (131 osób, w tym 61 kobiet), zatrudniono

na stanowiskach subsydiowanych. Rodzaj prac i liczbę osób rozpoczynających poszczególne formy przedstawia poniższy wykres.

Podjęcia pracy subsydiowanej wśród bezrobotnych w I półroczu 2018 r.



Źródło: Opracowanie własne PUP w Gołdapi na podstawie sprawozdania MRPiPS-01.

Najliczniejszą grupę stanowili bezrobotni, którzy rozpoczęli prace interwencyjne (61,1%), najmniej osób zatrudniono w ramach robót publicznych (0,8%). Nikt nie otrzymał bonu zatrudnieniowego. W tym miejscu należy podkreślić, że w ramach popularnej wśród pracodawców formy wsparcia, funkcjonującej od 2016 do 2018 r., czyli refundacji części kosztów poniesionych na wynagrodzenia i składki na ubezpieczenia społeczne bezrobotnych do 30. roku życia, zatrudniono jedynie 19 osób, ponieważ w 2018 r. nie zawiera się już umów z kontrahentami (wypłata refundacji musi zakończyć się do 31.12.2018 r.).

Zatrudnienie subsydiowane rozpoczęło łącznie 61 kobiet, co stanowiło 23,1% wszystkich wykreśleń z powodu podjęcia pracy wśród mieszkank powiatu gołdapskiego i 46,6% pracy subsydiowanej (46 osób rozpoczęło prace interwencyjne, 2 – podjęły działalność gospodarczą po otrzymaniu dotacji, 3 – zatrudniono w ramach refundacji kosztów wyposażenia lub doposażenia stanowiska pracy, 2 otrzymały bon na zasiedlenie, 1 zatrudniono w ramach dofinansowania wynagrodzenia osoby powyżej 50. roku życia, natomiast 9 – w ramach refundacji części kosztów poniesionych na wynagrodzenia i składki na ubezpieczenia społeczne bezrobotnych do 30. roku życia).

4. WOLNE MIEJSCA PRACY

Od początku 2018 r. pozyskano 605 wolnych miejsc pracy (w tym najwięcej w maju – 176), tj. o 50 mniej w porównaniu do I półrocza 2017 r.

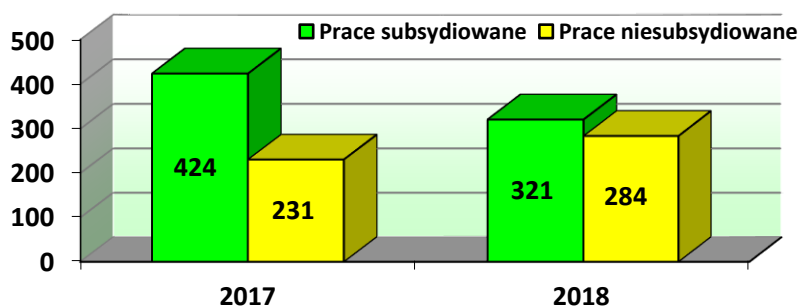
Wolne miejsca pracy zgłoszone w PUP w Gołdapi w I półroczu 2018 r.

Wyszczególnienie		I kwartał 2018 r.	II kwartał 2018 r.	Razem
Ogółem		302	303	605
Zatrudnienie lub inna praca zarobkowa		165	248	413
Miejsca aktywizacji zawodowej		137	55	192
Z ogółem	Z tego			
	Staże	64	53	117
	Przygotowanie zawodowe dorosłych	0	0	0
	Prace społecznie użyteczne	73	2	75
	Dla niepełnosprawnych	3	1	4
	Dla osób w okresie 12 mies. od ukończ. nauki	0	0	0
	Pracy subsydiowanej	207	114	321
	Z sektora publicznego	122	49	171
	Pracy sezonowej	94	189	283

Źródło: Sprawozdanie MRPIPS-01.

W I półroczu 2018 r. oferty stażu (117, a więc 60,9%) były najliczniejsze ze wszystkich zgłoszonych wolnych miejsc aktywizacji zawodowej. Większość pozyskanych ofert (321, tj. 53,1%) dotyczyła zatrudnienia subsydiowanego.

Miejsca pracy subsydiowanej i niesubsydiowanej, pozyskane w I półroczu 2017 i 2018 r.



Źródło: Opracowanie własne PUP na podstawie sprawozdania MRPIPS-01.

W porównaniu do 2017 roku, udział ofert niesubsydiowanych w ogólnej liczbie wolnych miejsc pracy zwiększył się o 11,7pkt. proc., natomiast udział ofert subsydiowanych zmniejszył się o tyle samo. Liczba ofert bez wsparcia środkami publicznymi zwiększyła się o 53 wolne miejsca pracy, czyli o 22,9 pkt. proc., co może świadczyć o poprawie sytuacji na lokalnym rynku zatrudnienia.

4.1 Giełdy pracy

W I półroczu 2018 r. odbyło się 7 giełd pracy (o 5 mniej w porównaniu do 2017 r.), zorganizowanych łącznie 6 pracodawcom, którzy oferowali 74 wolne miejsca pracy (o 57 więcej, niż przed rokiem). W spotkaniach wzięło udział 51 osób (o 91 mniej, niż w 2017 r.), z których tylko 2 zostały zatrudnione (w tym 1 poszukująca pracy), tj. o 12 mniej, niż przed rokiem. Zorganizowane giełdy miały za zadanie wyłonienie osób do pracy na stanowiskach: recepcjonista, fryzjer, pokojowa, kelner, spawacz, ślusarz, doradca klienta. Wśród osób zarejestrowanych w PUP obserwuje się coraz większą niechęć do podejmowania zatrudnienia, stąd wynika bardzo niska efektywność przeprowadzonych giełd (3,9%).

W omawianym okresie odbyło się spotkanie dotyczące możliwości zatrudnienia w policji. Uczestniczyło w nim 13 osób, które otrzymały informatory oraz kwestionariusze osobowe do wypełnienia.

4.2 Targi Pracy i Edukacji

Dnia 20 marca 2018 r., w Hali Sportowo-Widowiskowej w Gołdapi, odbyły się III Targi Pracy i Edukacji, zorganizowane przez Powiatowy Urząd Pracy w Gołdapi. W przedsięwzięciu wzięło udział 38 wystawców. Swoje oferty zaprezentowali lokalni i krajowi pracodawcy, instytucje państwowe, agencje zatrudnienia, szkoły średnie i wyższe. Wśród wystawców znaleźli się również przedstawiciele Powiatowego Urzędu Pracy w Gołdapi, którzy informowali o usługach i instrumentach rynku pracy, a także o możliwościach podjęcia pracy za granicą.

Oferta wystawców tegorocznych targów była skierowana nie tylko do osób poszukujących zatrudnienia, ale również do młodzieży stojącej przed wyborem swojej drogi zawodowej. Założeniem targów było bezpośrednie spotkanie pracodawców, poszukujących zatrudnienia i młodzieży, a co za tym idzie, łatwiejsze porozumienie się, większa szansa na znalezienie interesujących ofert edukacyjnych, zatrudnienia, bądź kandydatów do pracy. Pracodawcy mieli nie tylko możliwość przedstawienia swojej oferty rekrutacyjnej, ale jednocześnie mogli poznać trendy panujące wśród młodzieży, która wkrótce wejdzie na rynek pracy.

Impreza spotkała się z dużym odzewem – Targi odwiedziło około 550 osób. Po raz kolejny okazało się, że jest to jedna z najpopularniejszych form promocji, z której chętnie korzystają pracodawcy poszukujący pracowników oraz instytucje edukacyjne, zachęcające do zapoznania się z ich kierunkami kształcenia.

5. PORADNICTWO ZAWODOWE

5.1 Szkolenia z zakresu umiejętności poszukiwania pracy

W I półroczu 2018 r. przeprowadzono jedno trzytygodniowe szkolenie, którego celem było zachęcenie i zmotywowanie bezrobotnych do większej aktywności, uzupełnienia wiedzy i umiejętności w dziedzinie poszukiwania zatrudnienia, ułatwienie wejścia lub powrotu na rynek pracy. Forma ta przede wszystkim adresowana jest do osób, które czują się zniechęcone i przestały wierzyć, że zdobycie pracy jest możliwe lub brakuje im doświadczenia w poszukiwaniu zatrudnienia, dlatego obawiają się pierwszego spotkania z pracodawcą. Głównym problemem uczestniczek był brak motywacji do samodzielnego poszukiwania pracy, negatywne nastawienie do podjęcia jakichkolwiek działań, niskie poczucie własnej wartości. Do prowadzenia zajęć włączony został radca prawny, który omówił istniejące formy zatrudnienia, a także pośrednik pracy, którego zadaniem była pomoc w opracowaniu planu działania na ostatni tydzień szkolenia i wskazanie zakładów zatrudniających w zawodach wybranych przez uczestniczki. Problematykę zatrudnienia w ramach umów uaktywniających przedstawiła Lila Redzińska – kierownik Biura Terenowego ZUS w Gołdapi. W ramach szkolenia odbyły się symulacje rozmów kwalifikacyjnych, podczas których w rolę rekrutującego wcieliła się jedna z pracownic PUP. Ćwiczenia pomagają przełamać dystans do pracodawcy, zmienić negatywne nastawienie bezrobotnych do nawiązania pierwszego kontaktu z zatrudniającym. Tak prowadzone zajęcia umożliwiają wykorzystanie teoretycznej wiedzy w praktyce, ale jeszcze w bezpiecznych warunkach. Trzeci, tzw. aktywny tydzień szkolenia był czasem, w którym uczestniczki samodzielnie starały się znaleźć zatrudnienie – udało się to 2 z nich.

Udział w omawianym szkoleniu rozpoczęło 8 kobiet, natomiast zakończyło 7 z nich: 2 były w wieku do 25 lat, 2 długotrwale bezrobotne, 1 korzystała ze świadczeń pomocy społecznej, 3 posiadały co najmniej jedno dziecko do 6. roku życia oraz 4 mieszkanki wsi.

6. WYDATKI FUNDUSZU PRACY NA PRZECIWDZIAŁANIE BEZROBOCIU

Na koniec I półroczu 2018 r. limit środków Funduszu Pracy na aktywne formy przeciwdziałania bezrobociu wynosił 4 630 900,00 zł. Część tej kwoty (1 195 070,23 zł, czyli 42,2%) będzie przeznaczona na realizację projektów współfinansowanych przez Unię Europejską: 676 566,21 zł w ramach Programu Operacyjnego Wiedza Edukacja Rozwój (POWER) oraz 1 279 504,02 zł w ramach Regionalnego Programu Operacyjnego Województwa Warmińsko-Mazurskiego

(RPOWiM). W porównaniu do limitu z końca czerwca 2017 r., środki przyznane na rok bieżący są niższe o 16,7 pkt. proc.

W omawianym okresie aktywne formy rozpoczęło 312 bezrobotnych z terenu powiatu gołdapskiego (w tym 192 kobiety), czyli o 24,5 pkt. proc. mniej, niż w roku 2017 (spadek o 101 osób).

Liczba osób, które rozpoczęły udział w poszczególnych aktywnych formach przeciwdziałania bezrobociu

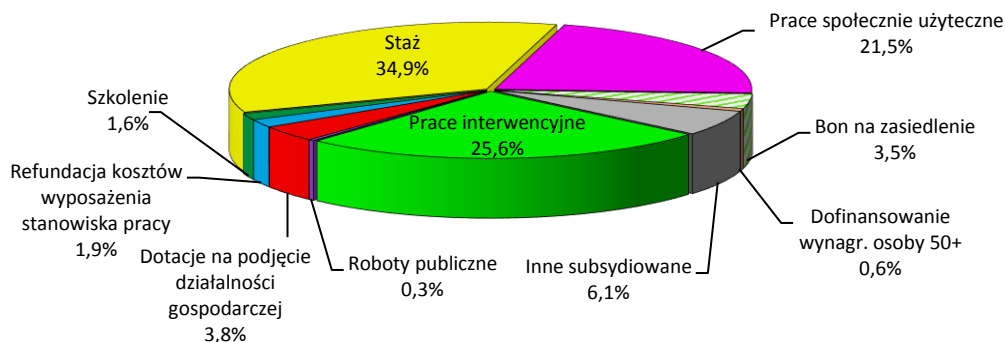
Lp.	Rodzaj programu	Liczba osób		Wzrost/ Spadek
		I półrocze 2017 r.	I półrocze 2018 r.	
1	2	3	4	4-3
1.	Prace interwencyjne	55	80	+25
2.	Roboty publiczne	53	1	-52
3.	Jednorazowe środki na podjęcie działalności gospodarczej	12	12	0
4.	Refundacja kosztów wyposażenia/ doposażenia stanowiska pracy	16	6	-10
5.	Bon na zasiedlenie	14	11	-3
6.	Dofinansowanie wynagrodzenia osoby powyżej 50 lat	2	2	0
7.	Inne subsydiowane	20*	19*	-1
8.	Szkolenia	10	5	-5
	<i>w tym: bon szkoleniowy</i>	4	0	-4
9.	Staż	153	109	-44
	<i>w tym: bon stażowy</i>	1	1	0
10.	Prace społecznie użyteczne	78	67	-11
Ogółem		413	312	-101

* W 2016 i 2017 r. była to refundacja części kosztów wynagrodzeń osób do 30. roku życia.

Źródło: Sprawozdanie MRPiPS-01.

Spadek liczby objętych wsparciem dotyczył 80% aktywnych form. Mimo wczesnego rozpoczęcia realizacji projektów współfinansowanych ze środków EFS, nie udało się zaktywizować większej niż przed rokiem liczby bezrobotnych, ponieważ znacznie trudniej zrekrutować uczestników do projektów. Jedyny wzrost liczby rozpoczynających aktywną formę dotyczył prac interwencyjnych – liczba bezrobotnych, którzy z niego skorzystali, wzrosła o 25 osób (45,5 pkt. proc.), natomiast nikt nie rozpoczął przygotowania zawodowego dorosłych i nie otrzymał bonu zatrudnieniowego.

Osoby rozpoczynające aktywne formy przeciwdziałania bezrobociu w I półroczu 2018 r.

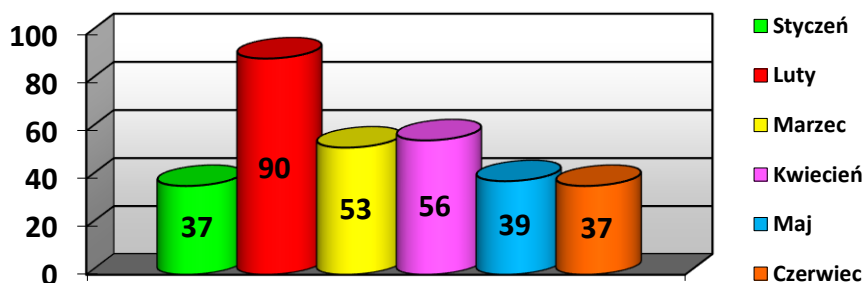


Źródło: Opracowanie własne PUP w Gołdapi na podstawie sprawozdania MRPiPS-01.

W minionym półroczu najpopularniejszy był staż, a osoby rozpoczynające tę formę stanowiły 34,9% wszystkich klientów objętych aktywizacją, co oznacza spadek o 2,1 pkt. proc w porównaniu do I półrocza 2017 r. Na drugim miejscu znalazły się prace interwencyjne, gdyż ich udział osiągnął 25,6%, a jednocześnie wzrósł o 12,3 pkt. proc. w stosunku do 2017 r.

Porównując kolejne miesiące I półrocza 2018 r. widać, że z największą liczbą bezrobotnych zaktywizowano w lutym (90 osób), a najniższe okazały się styczeń oraz czerwiec (po 37 bezrobotnych). W lutym najliczniejszą grupę zaktywizowanych stanowiły osoby rozpoczynające prace społecznie użyteczne (47 osób, tj. 52,2% objętych aktywizacją).

Bezrobotni rozpoczynający aktywne formy w kolejnych miesiącach I półrocza 2018 r.



Źródło: Opracowanie własne PUP w Gołdapi na podstawie sprawozdania MRPiPS-01.

6.1 Programy przeciwdziałania bezrobociu

W omawianym okresie przygotowano i złożono do Wojewódzkiego Urzędu Pracy w Olsztynie cztery wnioski o przyznanie środków z rezerwy Funduszu Pracy na realizację:

1. programu aktywizacji zawodowej bezrobotnych w wieku 45 lat i powyżej, adresowanego do 16 osób, które podejmą zatrudnienie w ramach prac interwencyjnych, budżet programu: 94 171,32 zł, w tym wnioskowane z rezerwy FP: 72 000 zł, okres realizacji: 02.05.2018 r. – 30.04.2019 r.;

2. programu staży organizowanych w placówkach Agencji Restrukturyzacji i Modernizacji Rolnictwa, kierowanego do 3 osób bezrobotnych, budżet programu: 23 044,68 zł, w tym kwota z rezerwy: FP 23 000,00 zł, okres realizacji: 02.05-31.12.2018 r.;
3. programu aktywizacji zawodowej bezrobotnych w regionach wysokiego bezrobocia, kierowanego do 24 osób, które skorzystają z następujących form wsparcia: roboty publiczne (17 osób), prace interwencyjne (5 osób), bon na zasiedlenie (2 osoby), budżet programu to 249 900,00 zł, w tym z rezerwy FP: 238 000 zł, okres realizacji: 28.06-31.12.2018 r.;
4. programu aktywizacji zawodowej bezrobotnych zamieszkałych na wsi, adresowanego do 16 osób, formy wsparcia: roboty publiczne (12 osób), prace interwencyjne (4 osoby), całkowity budżet programu: 167 100,00 zł, w tym kwota wnioskowana z rezerwy FP: 161 000,00 zł, okres realizacji: 28.06-31.12.2018 r.

Złożono wnioski o dofinansowanie projektu „Aktywizacja po 30 (2018)”, realizowanego w ramach RPOWiM 2014-2020. Celem projektu jest zwiększenie możliwości zatrudnienia osób bezrobotnych w wieku 30 lat i więcej w powiecie gołdapskim. Projekt jest skierowany do 100 osób zarejestrowanych w PUP w Gołdapi jako bezrobotne, a jednocześnie należących co najmniej do jednej z następujących grup: osób powyżej 50. roku życia, długotrwale bezrobotnych, kobiet, niepełnosprawnych, osób o niskich kwalifikacjach. W ramach projektu realizowane będą następujące zadania:

- ✓ poradnictwo zawodowe lub pośrednictwo pracy – 100 osób,
- ✓ staż trwający do 6 miesięcy – 60 osób,
- ✓ jednorazowe środki na podjęcie działalności gospodarczej – 10 osób,
- ✓ refundacja kosztów wyposażenia stanowiska pracy – 10 osób,
- ✓ prace interwencyjne – 20 osób.

Budżet projektu wynosi 1 060 093,02 zł, przy czym ze środków EFS pochodzi kwota 901 079,07 zł, a realizacja będzie trwała od 1 stycznia do końca grudnia 2018 r. Głównym rezultatem projektu będzie podjęcie zatrudnienia przez co najmniej 47% uczestników. Rezultatem będzie także podjęcie pracy lub działalności na własny rachunek po opuszczeniu programu przez:

- ✓ 47 osób bezrobotnych, w tym długotrwale bezrobotnych,
- ✓ 10 osób długotrwale bezrobotnych,
- ✓ 2 osoby z niepełnosprawnościami,
- ✓ 8 osób w wieku 50 lat i więcej,
- ✓ 19 osób o niskich kwalifikacjach.

Ponadto w ramach udzielonych z EFS środków na podjęcie działalności gospodarczej utworzonych zostanie 10 miejsc pracy.

Realizacja projektu rozpoczęła się jeszcze przed złożeniem wniosku i podpisaniem umowy o dofinansowanie, ponieważ za kwalifikowalne można było uznać wydatki związane z projektem poniesione od 01.01.2018 r. Do końca

czerwca br. do projektu przystąpiło 85 osób: wszystkich objęto poradnictwem zawodowym, 79 osób skorzystało z usługi pośrednictwa pracy, 55 rozpoczęło staż, 6 uczestników otrzymało dotacje na podjęcie działalności gospodarczej, 20 – zatrudniono w ramach prac interwencyjnych.

Realizowane były także dwa projekty, które rozpoczęły się w 2017 r.:

1. „Aktywizacja osób młodych pozostających bez pracy w powiecie gołdapskim (III)”, kierowany do 180 osób w wieku 18-29 lat, trwający od 01.02.2017 r. do 31.03.2018 r. W 2018 r. do projektu przystąpiło 55 osób: wszystkich objęto poradnictwem zawodowym, 50 osób – pośrednictwem pracy, 42 – rozpoczęły staż, 5 – przyznano dotacje na podjęcie działalności gospodarczej, a 6 osób otrzymało bony na zasiedlenie. Od początku realizacji projektu udział w nim rozpoczęły 182 osoby: wszystkich objęto poradnictwem zawodowym, 170 osób – pośrednictwem pracy, 151 – rozpoczęło staż, 12 – przyznano dotacje na podjęcie działalności gospodarczej, natomiast 17 osób otrzymało bony na zasiedlenie. Wydatki projektu w 2018 r. wyniosły 449 319,55 zł (od początku realizacji projektu: 1 254 329,71 zł).
2. „Aktywizacja po 30 (2017)”, adresowany do osób bezrobotnych w wieku powyżej 29. roku życia, z ustalonym I lub II profilem pomocy, jednocześnie należących co najmniej do jednej z grup: klientów powyżej 50. roku życia, długotrwale bezrobotnych, kobiet, niepełnosprawnych, osób o niskich kwalifikacjach. Okres realizacji przedsięwzięcia to: 01.01.2017 r. – 31.08.2018 r. W 2018 r. do projektu przystąpiła 1 osoba, która rozpoczęła prace interwencyjne. Łącznie udział w projekcie rozpoczęły 182 osoby: wszystkich objęto poradnictwem zawodowym, 171 osób skorzystało z usługi pośrednictwa pracy, 131 rozpoczęło staż, 11 otrzymało środki na podjęcie własnej działalności gospodarczej, 27 – zatrudniono w ramach prac interwencyjnych, natomiast 13 – podjęło pracę w ramach refundacji kosztów wyposażenia lub doposażenia stanowiska pracy. Wydatki projektu w 2018 r. wyniosły 207 378,20 zł (od początku realizacji – 1 586 473,23 zł).

6.2 Wydatki na aktywne formy przeciwdziałania bezrobociu

Poniższa tabela przedstawia wydatki, zobowiązania oraz zaangażowanie środków Funduszu Pracy, które PUP w Gołdapi przeznaczył na aktywne formy przeciwdziałania bezrobociu w I półroczu 2018 r. W przypadku programów przeciwdziałania bezrobociu, w kwocie limitu ujęty jest także wkład własny PUP.

**Wydatki, zobowiązania i zaangażowanie środków Funduszu Pracy
na aktywne formy przeciwdziałania bezrobociu na koniec I półrocza 2018 r. (w zł)**

L.p.	Formy aktywizacji	Przyznany limit	Kwota wydatkowana	Zobowiązania i zaangażowanie środków	Razem (4+5)	Zaangażowanie limitu w %
1	2	3	4	5	6	7
A	ALGORYTM	1 018 296,49	580 063,55	399 052,03	979 115,58	96,15
1.	Szkolenia (w tym bon stażowy)	42 797,66	30 476,34	2 435,44	32 911,88	76,90
2.	Staż (w tym bon stażowy)	98 852,60	48 995,80	36 623,98	85 619,78	86,61
3.	Prace interwencyjne	439 784,79	246 466,90	191 617,44	438 084,34	99,61
4.	Roboty publiczne	91 828,44	91 828,44	0,00	91 828,44	100,00
5.	Prace społecznie użyteczne	129 743,00	40 979,52	88 743,60	129 723,12	99,98
6.	Klub pracy	5 701,90	5 251,18	0,00	5 251,18	92,10
7.	Bon na zasiedlenie	40 000,00	40 000,00	0,00	40 000,00	100,00
8.	Dofin. wynagr. osoby powyżej 50 lat	73 661,00	29 821,00	42 850,00	72 671,00	98,66
9.	Studia podyplomowe	16 784,00	5 990,16	831,50	6 821,66	40,64
10.	Stypendium za naukę	9 974,10	4 986,60	4 987,50	9 974,10	100,00
11.	Opieka nad dzieckiem lub osobą zależną	20 649,00	11 498,36	6 922,57	18 420,93	89,21
12.	Badania	520,00	0,00	40,00	40,00	7,69
B	INNE ZADANIA W RAMACH FUNDUSZU PRACY	1 102 700,00	669 656,43	418 413,23	1 088 069,66	98,67
1.	Dofin. części wynagr. osoby do 30. roku życia	1 102 700,00	669 656,43	418 413,23	1 088 069,66	98,67
C	PROGRAMY PRZECIWDZIAŁANIA BEZROBOCIU	553 833,28	27 275,83	108 018,54	135 294,37	24,43
1.	Aktywizacja zawod. bezrob. w regionach wysokiego bezrobocia (z 2017 r.)	9 375,20	9 375,20	0,00	9 375,20	100,00
2.	Aktywizacja zawod. bezrob. długotrwale (z 2017 r.)	10 242,08	10 242,08	0,00	10 242,08	100,00
3.	Aktywizacja zawod. bezrob. w wieku 45 lat i powyżej	94 171,32	7 658,55	84 973,86	92 632,41	98,37
4.	Program staży w placówkach ARiMR	23 044,68	0,00	23 044,68	23 044,68	100,00
5.	Aktywizacja zawod. bezrob. w regionach wysokiego bezrobocia 2018	249 900,00	0,00	0,00	0,00	0,00
6.	Aktywizacja zawod. bezrob. zamieszk. na wsi	167 100,00	0,00	0,00	0,00	0,00
D	EUROPEJSKI FUNDUSZ SPOŁECZNY	1 956 070,23	1 040 553,72	706 667,39	1 747 221,11	89,32
1.	POWER 2014-2020 (2017-2018)	676 566,21	449 319,55	186 436,87	635 756,42	93,97
2.	RPOWiM na lata 2014-2020 (2017-2018)	219 411,00	207 378,20	5 855,07	213 233,27	97,18
3.	RPOWiM na lata 2014-2020 (2018)	1 060 093,02	383 855,97	514 375,45	898 231,42	84,73
OGÓŁEM (A+B+C+D)		4 630 900,00	2 317 549,53	1 632 151,19	3 949 700,72	85,29

Źródło: Opracowanie własne PUP w Gołdapi.

6.3 Krajowy Fundusz Szkoleniowy

Krajowy Fundusz Szkoleniowy stanowi wydzieloną część Funduszu Pracy, przeznaczoną na dofinansowanie kształcenia ustawicznego pracodawców oraz pracowników, podejmowanego z inicjatywy lub za zgodą pracodawcy. Celem utworzenia KFS jest zapobieganie utracie zatrudnienia przez osoby pracujące z powodu kompetencji nieadekwatnych do wymagań dynamicznie zmieniającej się gospodarki. W 2018 r. środki KFS można przeznaczyć na:

- określenie potrzeb pracodawcy w zakresie kształcenia ustawicznego w związku z ubieganiem się o sfinansowanie tego kształcenia ze środków z KFS,
- kursy oraz studia podyplomowe realizowane z inicjatywy pracodawcy lub za jego zgodą,
- egzaminy umożliwiające uzyskanie dyplomów potwierdzających nabycie umiejętności, kwalifikacji lub uprawnień zawodowych,
- badania lekarskie i psychologiczne wymagane do podjęcia kształcenia lub pracy zawodowej po ukończeniu kształcenia,
- ubezpieczenie od następstw nieszczęśliwych wypadków w związku z podjętym kształceniem,
- promocję KFS.

Priorytetami wydatkowania środków KFS są:

- finansowe wsparcie kształcenia ustawicznego w zawodach deficytowych, określonych w „Barometrze zawodów na 2018 rok”, zidentyfikowanych w powiecie gołdapskim lub województwie warmińsko-mazurskim,
- wsparcie kształcenia ustawicznego w związku z zastosowaniem nowych technologii i narzędzi pracy w firmach,
- wsparcie kształcenia ustawicznego osób, które mogą udokumentować wykonywanie (przez co najmniej 15 lat) prac w szczególnych warunkach lub o szczególnym charakterze, a którym jednocześnie nie przysługuje prawo do emerytury pomostowej,
- wsparcie zawodowego kształcenia ustawicznego w sektorach: przetwórstwo przemysłowe, transport i gospodarka magazynowa oraz opieka zdrowotna i pomoc społeczna.

W I półroczu 2018 r. podpisano 5 umów i 1 porozumienie, na mocy których 48 pracowników i 1 pracodawca podejmą kształcenie ustawiczne finansowane ze środków KFS, mające formę następujących szkoleń:

- kurs kandydatów na kierowców kat. C,
- kurs kandydatów na kierowców kat. C+E,
- obsługa suwnic z poziomu roboczego,
- kwalifikacja wstępna przyspieszona w zakresie prawa jazdy kat. C,
- szkolenia okresowe dla kierowców (bez egzaminu),

- terapia mięśniowo-powięziowych punktów spustowych z funkcjonalną diagnostyką narządów ruchu.

Część przyznanej kwoty (6,25%) przeznaczono na promocję KFS wśród lokalnych pracodawców. Do końca czerwca 2018 r. zaangażowano 92,97% limitu środków KFS.

**Przyznany limit środków, wydatki oraz stopień wykorzystania środków
Krajowego Funduszu Szkoleniowego w 2018 r. (w zł)**

L.p.	Wyszczególnienie	Przyznany limit środków	Wydatki	Zaangażowanie	Wydatki + zaangażowanie	Wykorzystanie limitu (w %)
1	2	3	4	5	6	7
KRAJOWY FUNDUSZ SZKOLENIOWY		48 000,00	30 000,00	14 626,00	44 626,00	92,97
1.	Kształcenie ustawiczne	45 000,00	30 000,00	14 626,00	44 626,00	99,17
2.	Promocja KFS	3 000,00	0,00	0,00	0,00	0,00

Źródło: Opracowanie własne PUP w Gołdapi.

7. WNIOSKI:

1. W porównaniu do końca I półrocza 2017 r. liczba zarejestrowanych bezrobotnych spadła o 267 osób.
2. W stosunku do 01.01.2002 r. liczba bezrobotnych zmniejszyła się o 3975 osób.
3. Stopa bezrobocia na koniec czerwca 2018 roku wyniosła 9,6% – powiat gołdapski znalazł się za 107 powiatami w kraju, a jednocześnie za 13 w województwie, stopa bezrobocia spadła o 3,0 pkt. proc. w porównaniu do analogicznego okresu roku ubiegłego, natomiast o 30,3 pkt. proc. w stosunku do końca 2002 r.
4. Stopa bezrobocia w powiecie gołdapskim niższa niż w województwie, a także niższa niż dwukrotność stopy bezrobocia liczonej dla kraju,
5. Stopa bezrobocia w powiecie gołdapskim, wg stanu na 30.06.2018 r., najniższa od momentu powstania powiatu gołdapskiego, tj. od 2002 r.
6. W stosunku do 30.06.2017 r. liczba zarejestrowanych kobiet spadła o 149 osób.
7. Wzrost udziału kobiet (o 1,0 pkt. proc.) w ogólnej liczbie bezrobotnych w stosunku do czerwca 2017 r.
8. Spadek liczby zarejestrowanych w PUP mieszkańców wsi – o 148 osób w porównaniu do końca czerwca 2017 r.
9. Odpływ bezrobotnych o 228 osób większy w porównaniu do napływu, przy czym taką sytuację zaobserwowano wśród zamieszkałych na wsi, klientów powyżej 50 roku życia, długotrwale bezrobotnych, wśród osób w wieku do 30 oraz do 25 lat.

10. Spadek liczby bezrobotnych znajdujących się w szczególnej sytuacji na rynku pracy – o 252 osoby w porównaniu do 30.06.2017 r.

11. Spadek liczby:

- bezrobotnych do 30. roku życia (o 104 osoby),
- bezrobotnych do 25. roku życia (o 65 osób),
- długotrwale bezrobotnych (o 188 osób),
- bezrobotnych w wieku powyżej 50 lat (o 108 osób),
- korzystających ze świadczeń pomocy społecznej (o 76 osób),
- posiadających dziecko do 6. roku życia (o 34 osoby),
- posiadających dziecko niepełnosprawne do 18. roku życia (o 6 osób),
- niepełnosprawnych (o 10 osób),
- bezrobotnych będących w okresie do 12 miesięcy od dnia ukończenia szkoły (o 7 osób),
- cudzoziemców (o 4 osoby),
- bezrobotnych bez kwalifikacji zawodowych (o 120 osób),
- bezrobotnych bez doświadczenia zawodowego (o 77 osób),
- kobiet, które nie podjęły zatrudnienia po urodzeniu dziecka (o 48 osób),
- poprzednio pracujących (o 215 osób),
- zwolnionych z przyczyn zakładu pracy (o 24 osoby),
- dotychczas niepracujących (o 52 osoby)

w porównaniu do końca I półrocza 2017 r.

12. Spadek liczby bezrobotnych posiadających prawo do zasiłku o 31 osób w porównaniu do czerwca 2017 r.

13. Spadek liczby wolnych miejsc pracy pozyskanych w I półroczu 2018 r. (o 50 ofert), w porównaniu do roku ubiegłego.


14. Spadek liczby wolnych miejsc pracy dotyczących subsydiowanego zatrudnienia, pozyskanych od stycznia do końca czerwca 2017 r. – o 103 mniej w porównaniu do 2017 r.

15. Wzrost liczby ofert dotyczących niesubsydiowanych miejsc pracy, pozyskanych w I półroczu 2018 r. (o 53) w porównaniu do roku ubiegłego.

16. Spadek liczby bezrobotnych, którzy rozpoczęli różnego rodzaju formy aktywizacji (o 100 osób) w porównaniu do 2017 r.

8. STOPA BEZROBOCIA REJESTROWANEGO W WOJEWÓDZTWIE WARMIŃSKO – MAZURSKIM WEDŁUG POWIATÓW

Stopa bezrobocia rejestrowanego według powiatów (stan na 30.06.2018 r.)



Źródło: <http://wupolsztyn.praca.gov.pl>

Sporządziła: Monika Górna